



ЦЕНТР ПО ВНЕШНЕЙ
ТОРГОВЛЕ

МИНПРОМТОРГ РОССИИ

ЮЖНО-АФРИКАНСКАЯ РЕСПУБЛИКА

ДАЙДЖЕСТ ПО ВНЕШНЕЙ ТОРГОВЛЕ:
ПРОМЫШЛЕННОСТЬ





СОДЕРЖАНИЕ

О СТРАНЕ.....	3
ЭКОНОМИЧЕСКОЕ ПОЛОЖЕНИЕ.....	4
СТРУКТУРА ЭКСПОРТА	5
СТРУКТУРА ИМПОРТА.....	6
СТРУКТУРА ЭКСПОРТА ИЗ РОССИИ В ЮАР	7
СТРУКТУРА ИМПОРТА В РОССИЮ ИЗ ЮАР	8
ПЕРСПЕКТИВНЫЕ НАПРАВЛЕНИЯ ЭКСПОРТА ИЗ РОССИИ В ЮАР	9
ИНФРАСТРУКТУРНЫЙ КОМПЛЕКС	10
АГРОПРОМЫШЛЕННЫЙ КОМПЛЕКС	11
ВЫСТАВОЧНО-ЯРМАРОЧНЫЕ МЕРОПРИЯТИЯ	12
ОСОБЕННОСТИ ЛОГИСТИКИ	13
ОСОБЕННОСТИ ПЛАТЕЖЕЙ	14
ОСОБЕННОСТИ ВВОЗА И ОБОРОТА ТОВАРОВ	15



ЮЖНО-АФРИКАНСКАЯ РЕСПУБЛИКА

О СТРАНЕ

Южно-Африканская Республика (ЮАР) — государство на юге Африки; член БРИКС и G20, региональный лидер; экономика страны входит в тройку крупнейших на материке.

ЮАР располагает развитым промышленным производством, одними из крупнейших запасов руд редких металлов и алмазов в мире. Несмотря на сравнительно засушливый климат, на территории страны развито сельское хозяйство.

СПРАВОЧНАЯ ИНФОРМАЦИЯ (2021 год)

Численность населения: 59 млн человек
Динамика роста населения: +1,0% в год
В мире: +0,9% в год

Доля населения младше 15 лет: 29%
Население молодое, среднемировая доля: 25%

ВВП в текущих ценах: 419 млрд долл.

ВВП по ППС на душу населения: 14 625 долл./чел.
ВВП по ППС на душу населения по миру: 18 605 долл./чел.

Площадь страны: 1 220 тыс. км²
24 страна мира

Столица: Претория (административная)
Кейптаун (законодательная), Блумфонтейн (судебная)

Крупнейшие города: Йоханнесбург (экономический центр), Кейптаун, Дурбан, Претория, Гебеха (бывш. Порт-Элизабет)


Язык: английский, африкаанс и 9 местных языков

Государственные праздники:
Рождество (25.12–26.12), Новый год (01.01), День прав человека (21.03), Пасха, День свободы (27.04), День труда (01.05), День молодежи (16.06), Женский день (09.08), День наследия (24.09), День примирения (16.12)

Данные World Bank

Здесь и далее сокращение долл. означает долл. США

При открытии ссылок может понадобиться использование VPN

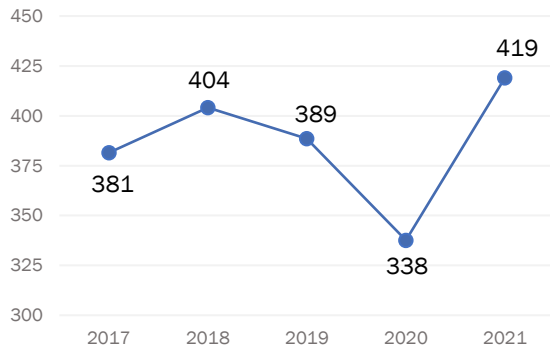




ЮЖНО-АФРИКАНСКАЯ РЕСПУБЛИКА

ЭКОНОМИЧЕСКОЕ ПОЛОЖЕНИЕ

Объём ВВП, млрд долл.

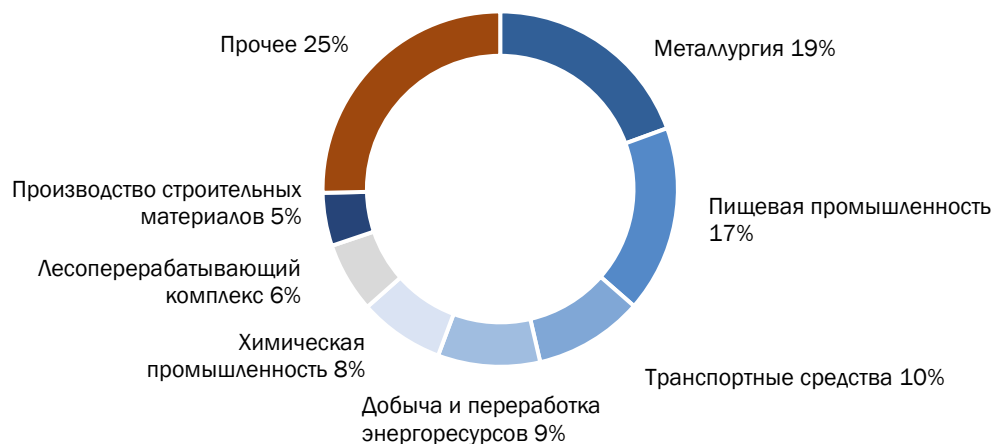


Экономика ЮАР — крупнейшая в регионе. ВВП страны в 2021 году составил 419 млрд долл., показав рост на 24% по сравнению с кризисным 2020 годом. После интенсивного роста в 2000-е годы динамика ВВП демонстрирует разнонаправленный характер.

Данные World Bank

СТРУКТУРА ПРОМЫШЛЕННОГО ПРОИЗВОДСТВА ЮАР

Промышленное производство генерирует 35% выручки в экономике страны



Данные Euromonitor International

Одна из основ экономики республики — добыча полезных ископаемых. На территории страны сосредоточено более 80% мировых запасов металлов платиновой группы, около половины — марганца, около трети — хрома, а также около 10% — золота, ванадия и алмазов. Активно добывается уголь.

В ЮАР развито сельское хозяйство, активно выращиваются зерновые культуры, фрукты, сахарный тростник. Развита переработка продукции сельского хозяйства, страна является достаточно крупным производителем вина и сахара.

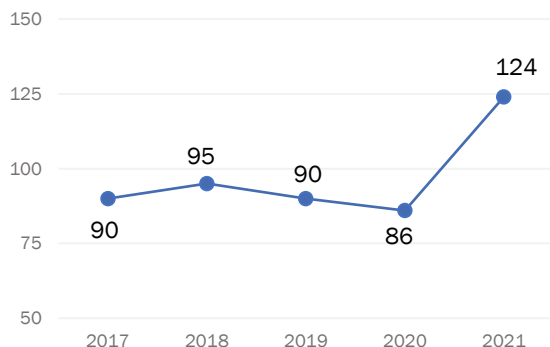
ЮАР — промышленно развитая страна. Республика располагает значительными мощностями в металлургическом комплексе, химической промышленности, транспортном машиностроении (в основном, автомобилестроении; на территории страны находятся сборочные предприятия).

Являясь региональным лидером, ЮАР экспортирует производимую продукцию на другие рынки Африки.

ЮЖНО-АФРИКАНСКАЯ РЕСПУБЛИКА

СТРУКТУРА ЭКСПОРТА

Объём экспорта, млрд долл.



В 2021 году объём экспорта ЮАР составил **124 млрд долл. (около 30% ВВП)**. В 2017–2020 годы объёмы экспорта были стабильны, резкий рост произошёл только в 2021 году — по сравнению с 2020 годом объём увеличился на 44%.

Основу экспорта ЮАР составляют руды, товары черной металлургии и машиностроения. Отчасти специализацию страны определяет добыча благородных металлов (золото, платина), алмазов. В экспорте машиностроения доминируют легковые и грузовые автомобили иностранных компаний, сборочные предприятия которых находятся в стране.

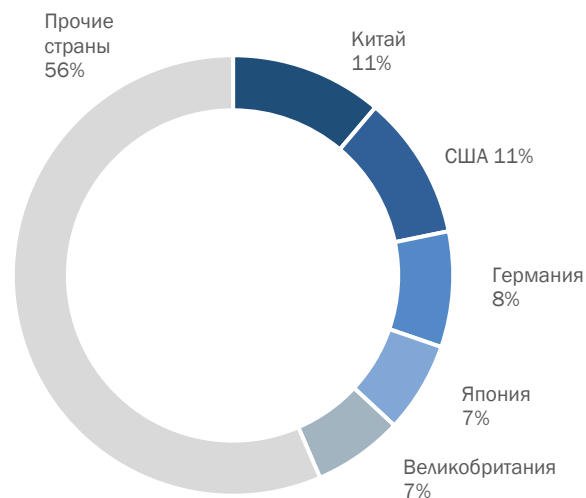
Страновая структура экспорта имеет слабую дифференциацию, примерно половина экспортных связей обеспечивается пятью партнерами — Китаем, США, Германией, Японией, Великобританией. На прочие страны в структуре экспорта приходится 56%. ЮАР является ключевым экспортным партнером для соседних африканских стран, крупным хабом реэкспорта.

Ключевые товары экспорта (млрд долл.)

Продукция	2019	2020	2021	Доля 2021
Металлы платиновой группы	8,3	10,7	23,2	19%
Железная руда	5,7	6,1	10,2	8%
Золото	4,6	6,8	7,4	6%
Каменный уголь	4,8	3,9	6,1	5%
Легковые автомобили	6,7	4,6	5,3	4%
Ферросплавы	3,3	2,7	4,2	3%
Грузовые автомобили	3,5	2,8	4,0	3%
Марганцевые руды и концы	3,2	2,5	2,8	2%
Фильтровальное оборудование	1,7	1,8	2,6	2%
Алмазы и бриллианты	1,6	1,4	2,4	2%

Данные ИТС

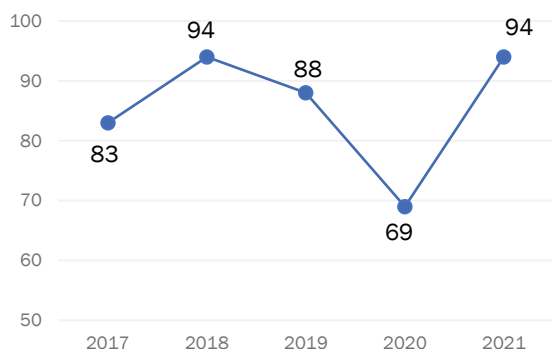
Ключевые партнеры по экспорту



ЮЖНО-АФРИКАНСКАЯ РЕСПУБЛИКА

СТРУКТУРА ИМПОРТА

Объем импорта, млрд долл.



В 2021 году объем импорта ЮАР составил **94 млрд долл. (22% от ВВП)**. В 2017–2019 годы объемы импорта находились на уровне около 90 млрд долл., в 2020 году на фоне пандемии произошел резкий спад. В 2021 году наблюдалось восстановление объемов импорта до уровня 2017–2019 годов.

Основу импорта ЮАР составляют минеральные топливные ресурсы, электроника, автомобили и их части, фармацевтическая продукция. Комплектующие для автомобилей ввозятся в ЮАР преимущественно для последующего использования на сборочных предприятиях, нефть в значительных количествах перерабатывается. На фоне кризиса в отрасли нефтепереработки наблюдается рост импорта нефтепродуктов.

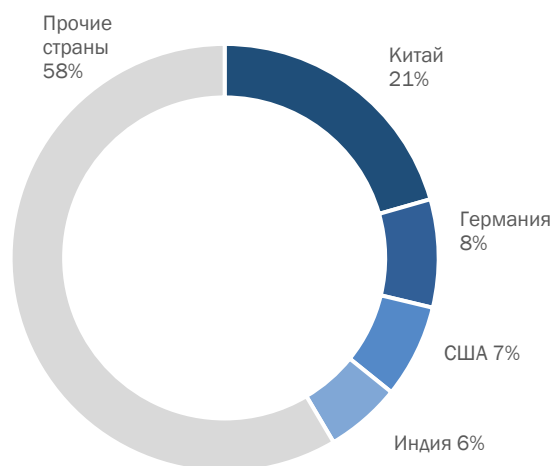
Страновая структура импорта имеет слабую дифференциацию. Основные партнеры ЮАР — Китай, Германия, США, Индия. На прочие страны в структуре импорта приходится 58%. Помимо Германии, ЮАР имеет развитые торговые связи с другими странами Европы, преимущественно с Великобританией. Партнеры в Африке значительной доли в импорте ЮАР не обеспечивают.

Ключевые товары импорта (млрд долл.)

Продукция	2019	2020	2021	Доля 2021
Нефтепродукты	4,5	3,6	8,3	9%
Неклассиф. товары	7,5	5,1	7,6	8%
Нефть	8,8	5,0	5,4	6%
Легковые автомобили	3,9	2,1	3,2	3%
Телефоны и коммун. аппараты	3,1	2,5	3,1	3%
Компьютеры и комплектующие	1,8	1,5	2,0	2%
Лекарства расфасованные	1,8	1,8	2,0	2%
Автокомплектующие	1,6	1,2	1,7	2%
Марки, банкноты, ценные бумаги	1,1	1,0	1,6	2%

Данные ИТС

Ключевые партнеры по импорту





ЮЖНО-АФРИКАНСКАЯ РЕСПУБЛИКА

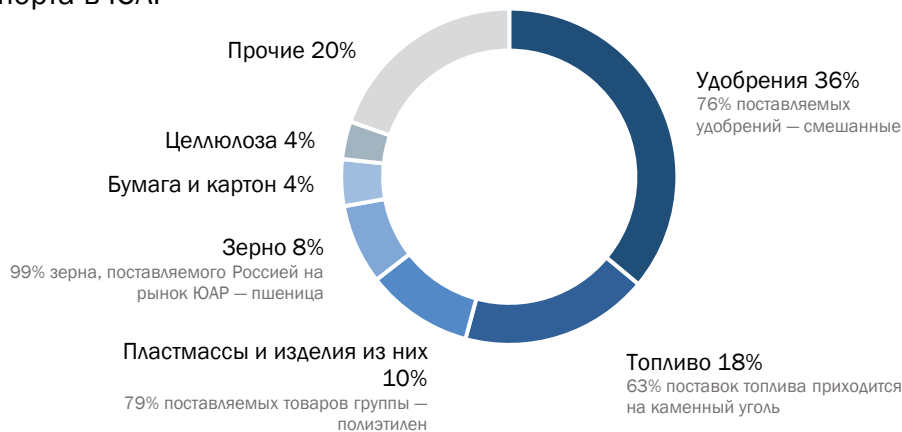
СТРУКТУРА ЭКСПОРТА ИЗ РОССИИ В ЮАР

Объем экспорта, млн долл.



В 2021 году объем экспорта из России в ЮАР составил **342 млн долл.** Начиная с 2017 года наблюдается увеличение интенсивности экспорта, в период с 2017 по 2021 год стоимостной объем экспорта вырос на 68%.

Структура российского экспорта в ЮАР



Основу российских поставок удобрений на рынок ЮАР составляют смешанные удобрения. Сельское хозяйство ЮАР в настоящее время проходит через процесс интенсификации, в том числе подразумевающий активное использование удобрений.

На территории ЮАР присутствуют лесные массивы, однако страна все равно полагается на импорт продукции переработки древесины (бумаги, картона, целлюлозы).

Данные ИТС

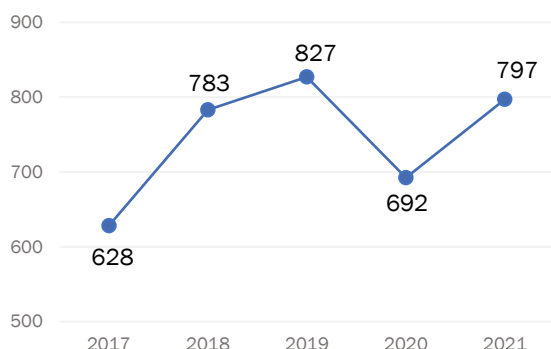
Россия также поставляет в ЮАР зерно (несмотря на существование собственного крупного сельского хозяйства в стране), топливо (преимущественно уголь), прочие товары.

Значимая часть товаров, ввозимых в ЮАР, реэкспортируется страной в другие государства региона.

ЮЖНО-АФРИКАНСКАЯ РЕСПУБЛИКА

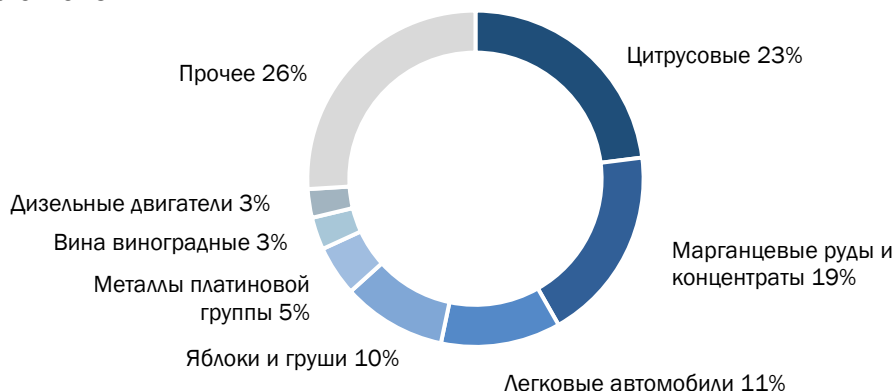
СТРУКТУРА ИМПОРТА В РОССИЮ ИЗ ЮАР

Объём импорта, млн долл.



В 2021 году объём импорта в Россию из ЮАР составил **797 млн долл.**, превысив экспорт примерно в 2 раза. В 2017–2019 годах импорт стабильно рос. В 2020 году на фоне кризиса наблюдался спад, однако в 2021 году объёмы восстановились до ранее наблюдаемых значений.

Структура российского импорта из ЮАР



Данные ФТС России

Основу поставок ЮАР на российский рынок составляют фрукты (цитрусовые, груши, яблоки) и продукция металлургического комплекса (марганцевые руды и концентраты, металлы платиновой группы).

В 2021 году значительную часть импорта в Россию из ЮАР составляли легковые автомобили и дизельные двигатели, однако большую часть производства в отрасли автомобилестроения в стране обеспечивают иностранные сборочные предприятия. В условиях санкций импорт продукции автомобилестроения из ЮАР ограничен.

ЮАР добывает руды и концентраты марганца, запасы которого ограничены в России, а также производит технику для горнодобычи (компания Bell Equipment).

Потенциальные импортные товары

- марганцевые руды и концентраты
- ферромарганец, содержащий до 2% углерода
- растительные дубильные экстракты
- техника для горнодобычи

ЮЖНО-АФРИКАНСКАЯ РЕСПУБЛИКА

ПЕРСПЕКТИВНЫЕ НАПРАВЛЕНИЯ ЭКСПОРТА ИЗ РОССИИ В ЮАР



ИНФРАСТРУКТУРНЫЙ КОМПЛЕКС

развитие сектора включено
в Национальный план развития до 2030 года

> 25 тыс. МВт

электроэнергии в год необходимо ЮАР до-
полнительно (≈ 7 крупных электростанций)

Объемы вырабатываемой в ЮАР электро-
энергии недостаточны для удовлетворения по-
требностей населения и предприятий. В усло-
виях регулярных отключений электроэнергии
в стране в 2021 году был значительно повы-
шен лимит разрешенной выработки электро-
энергии без наличия специальной лицензии.
Перспективное направление развития — уве-
личение выработки электроэнергии, в т.ч. за
счет большего использования возобновляе-
мых источников.

40 млрд т-км

дефицит мощностей грузоперевозок в ЮАР
($\approx 1/7$ грузооборота автотранспорта России)

Проекты в сфере развития транспортной ин-
фраструктуры направлены на повышение
связности территории, но ориентированы
преимущественно на потребление продукции
внутренних производителей. В 2022 году был
опубликован Национальный план по разви-
тию инфраструктуры до 2050 года, особое
внимание в котором уделяется развитию гру-
зоперевозок, финансированию строитель-
ства и модернизации новых транспортных пу-
тей.



АГРОПРОМЫШЛЕННЫЙ КОМПЛЕКС

развитие сектора включено
в Национальный план развития до 2030 года

на 80%

увеличился импорт удобрений
ЮАР в 2019–2021 годах

Цель развития агропромышленного комплек-
са ЮАР — развитие сельских территорий. Одно
из основных направлений развития — увели-
чение площадей сельскохозяйственных
земель.

Плодородность земель ЮАР сравнительно
невелика — на большей части территории
страны увлажнение недостаточное, почвы
бедные. Для повышения объемов собира-
емого урожая активно используются удобре-
ния и техника; в ЮАР есть производители
удобрений, но мощностей предприятий не
хватает для удовлетворения спроса внутрен-
него и регионального рынков.



ПРОЧЕЕ

18% заражено ВИЧ

среди взрослого населения ЮАР

Перспективные экспортные товары



лекарственные препараты
сыворотки и вакцины

ЮАР — одна из стран с наибольшей заболе-
ваемостью СПИД. Республика активно им-
портирует противовирусные препараты, в
которых испытывает высокую потребность.

ЮЖНО-АФРИКАНСКАЯ РЕСПУБЛИКА

ИНФРАСТРУКТУРНЫЙ КОМПЛЕКС



ОСНОВНЫЕ ИГРОКИ НА РЫНКЕ

ESKOM



Крупнейшая компания ЮАР в отрасли электроэнергетики, подконтрольная государству. Eskom управляет основными электростанциями страны (>90% выработки электроэнергии; доля остается высокой, несмотря на предпринимаемые попытки диверсификации состава компаний отрасли).

Некоторые промышленные компании занимаются выработкой электроэнергии для собственных нужд, в т.ч.:

- Anglo-American Platinum (крупнейший в мире производитель первичной платины);
- Impala Platinum Holdings (горнодобыча);
- Sibanye-Stillwater (горнодобыча).



ТЕНДЕНЦИИ И ПРОЕКТЫ

Развитие инфраструктуры — один из важнейших пунктов Национального плана развития до 2030 года, поскольку отсутствие необходимой инфраструктуры (в первую очередь, в области электроэнергетики) является ограничивающим фактором для дальнейшего развития промышленности и логистики.

Основное направление развития инфраструктуры ЮАР — увеличение мощностей электроэнергетики. Одно из направлений — развитие энергетики на возобновляемых источниках энергии (ВИЭ).

21,5 тыс. МВт

мощностей генерации на ВИЭ
(≈6 крупных электростанций)
запланировано нарастить в рамках
Национального плана

Перспективные экспортные товары



провода медная



кабельная продукция



энергораспределительное оборудование



комплекты электрической аппаратуры



железнодорожные вагоны



части железнодорожной техники



путевое оборудование



спецтехника



грузовые автотранспортные средства

Также перспективным направлением развития инфраструктуры ЮАР является расширение транспортной сети страны. В частности, большое внимание уделяется модернизации крупнейших транспортных магистралей, железнодорожных путей сообщения.

Возможно выделить два основных территориальных направления развития транспортной инфраструктуры ЮАР: освоение территорий с малой плотностью транспортных путей и модернизация транспортных систем агломераций (в первую очередь, Йоханнесбурга) и коридоров, соединяющих крупнейшие центры.


ЮЖНО-АФРИКАНСКАЯ РЕСПУБЛИКА

АГРОПРОМЫШЛЕННЫЙ КОМПЛЕКС



ОСНОВНЫЕ ИГРОКИ НА РЫНКЕ

Агропромышленный комплекс ЮАР представлен значительным числом частных фермерских хозяйств. Фермеры ЮАР активно вступают в различные ассоциации, имеющие в том числе возможность доступа к государственным программам поддержки.




AGRI SA  Старейшая и крупнейшая ассоциация фермеров ЮАР. Основана в 1904 году, представляет интересы фермеров в ЮАР.

SAFDA  Другая крупная фермерская ассоциация в стране, South Africa Farmers Development Association. Основная задача — поддержка малых и средних фермерских хозяйств. Основана в 2015 году.

Несмотря на высокую степень развития фермерства, значимую часть сельскохозяйственных угодий контролируют крупные компании. Среди крупнейших игроков рынка — компании Pioneer Foods Group, Tongaat-Hulett, Illovo Sugar.

Ключевым игроком рынка сельскохозяйственных услуг является компания **AFGRI**, действующая в том числе в сфере предоставления средств интенсификации сельскохозяйственным производителям.

Перспективные экспортные товары

-  азотные, калийные, смешанные удобрения
-  сельскохозяйственная техника
-  химические средства для защиты растений



ТЕНДЕНЦИИ И ПРОЕКТЫ

Развитие агропромышленного сектора ЮАР является одним из приоритетных направлений реализации программы по сокращению социального неравенства в регионе. В ЮАР активны процессы урбанизации, доля городского населения характеризуется высокими темпами роста. Развитие сельского хозяйства является одним из механизмов затормаживания депопуляции сельской местности через создание рабочих мест и повышение уровня жизни за пределами городских агломераций.

>900 тыс. рабочих мест

планируется создать в АПК в рамках Национального плана развития

В рамках Национального плана развития до 2030 года планируется расширение площади пахотных земель на 50% к 2030 году от площади 2013 года. Сельское хозяйство страны также проходит через активную стадию интенсификации, в том числе увеличиваются объемы потребляемых отраслью удобрений и средств защиты растений, растет спрос на специальную технику.





ЮЖНО-АФРИКАНСКАЯ РЕСПУБЛИКА

ВЫСТАВОЧНО-ЯРМАРОЧНЫЕ МЕРОПРИЯТИЯ



ИНФРАСТРУКТУРНЫЙ КОМПЛЕКС

AFRICA ENERGY INDABA



Главное ежегодное событие в энергетике региона, Кейптаун

4000+ участников

AFRICAN ENERGY WEEK



Мероприятие Африканской энергетической палаты

FUTURE ENERGY



Выставка-ярмарка, Бредасдорп

300+ участников выставки

25–26 апреля 2023



АГРОПРОМЫШЛЕННЫЙ КОМПЛЕКС

AFRICA AGRI TECH



Главная выставка АПК в стране

2500 участников, 18 стран

NAMPO Harvest



Выставка-ярмарка в Ботавилле

800 участников

16–19 мая 2023

NAMPO Cape



Выставка-ярмарка, Бредасдорп

500 участников

13–16 сентября 2023



ПРОЧЕЕ

AI EXPO AFRICA 2023



Ведущая выставка в отрасли информационных технологий

2100+ участников

2–3 ноября 2023

Manufacturing Indaba Conference and Exhibition 2023



Крупная многоотраслевая промышленная выставка

1500 участников

24–26 октября 2023

Africa rail



Выставка, посвященная вопросам ж/д транспорта

4000 участников

27–28 июня 2023

SAPHEX



Крупная фармацевтическая выставка

100+ участников выставки и 30+ стран



ЮЖНО-АФРИКАНСКАЯ РЕСПУБЛИКА

ОСОБЕННОСТИ ЛОГИСТИКИ

ЮАР – РОССИЯ

Регулярный линейный контейнерный морской сервис между ЮАР и Россией на данный момент отсутствует. Отправки могут осуществляться отдельными компаниями, которые фрахтуют суда и организуют чартерные рейсы. Также возможна перевозка через транзитные страны (Турция, Балтийские страны).

ПРОЧИЕ ЛИНИИ

ANLIN SHIPPING (рефрижераторная)

Дурбан – Порт-Элизабет – Кейптаун – Санкт-Петербург

ДРУЖЕСТВЕННЫЕ СТРАНЫ – ЮАР

КОНТЕЙНЕРНЫЕ ЛИНИИ

PACIFIC INTERNATIONAL LINE

Нинбо – Шанхай – Сингапур – Дурбан

Шекоу – Гонконг – Сингапур – Кейптаун – Дурбан и др.

COSCO

Нинбо – Шанхай – Гонконг – Дурбан

Гонконг – Нанся – Сингапур – Кланг – Дурбан

Циндао – Шанхай – Нинбо – Сингапур – Дурбан и др.

ПРОЧИЕ ЛИНИИ

UNITED AFRICA FEEDER LINE (сухогрузы, контейнеры)

MISA : Джебел-Али – Нава-Шева – Мундра – Дурбан



ОСНОВНЫЕ ПОРТЫ ЮАР

Кейптаун, Дурбан, Ист-Лондон, Моссел-Бей, Порт-Элизабет (Гебеха), Ричардс-Бей

ЮЖНО-АФРИКАНСКАЯ РЕСПУБЛИКА

ОСОБЕННОСТИ ПЛАТЕЖЕЙ

Регулярные взаиморасчеты с ЮАР не выстроены

наблюдаются разовые операции, используемая валюта — доллар США (USD); национальная валюта ЮАР — южноафриканский рэнд (ZAR или R)

Трансграничные взаиморасчеты совершаются через SWIFT

Комплаенс-процедуры проводят в ручном режиме

В сделках доминирует 100% предоплата

44

коммерческих
банка

Банковская система ЮАР хорошо развита. На пять крупнейших банков (ABSA Bank Ltd, FirstRand Bank Limited, Investec Bank Ltd, Nedbank Ltd, The Standard Bank of S A Lt) приходится около 92% от общего объема обязательств банковского сектора.

9

филиалов

Небольшие банки ЮАР могут привлекать депозиты дешевле, чем крупные банки, т.к. в большей степени зависят от депозитного финансирования. У небольших банков, как правило, более низкие общие затраты на финансирование. По последним оценкам, это преимущество в стоимости финансирования для небольших банков составляет значительную выгоду при работе в ВЭД.

60

представительств
зарубежных банков

ДРУГИЕ БАНКИ, ВЕДУЩИЕ ДЕЯТЕЛЬНОСТЬ В ЮАР

African Bank Limited	Canara Bank	HBZ Bank Ltd	State Bank of India
Al Baraka Bank Ltd	Capitec Bank	ICICI Bank Limited	TymeDigital by Commonwealth Bank SA
Bank of Baroda	Citibank N.A	JPMorgan Chase Bank	UBank Limited
Bank of China Ltd JHB Branch	Deutsche Bank AG	Mercantile Bank Ltd	China Construction Bank Corporation - JHB Branch
Bank of India - Johannesburg Branch	Discovery Bank Limited	Sasfin Bank Ltd	The Hongkong and Shanghai Banking Corporation Limited - Johannesburg Branch
Bank of Taiwan South Africa Branch	Grindrod Bank Ltd	Société Générale Johannesburg Branch	
Bidvest Bank Limited	Grobank Ltd	Standard Chartered Bank	
BNP Paribas South Africa Branch	Habib Overseas Bank Ltd		

Наиболее «лояльные» банки ЮАР, работающие с Россией — Standard Bank, Nedbank, Absa Bank.

Российские банки, которые могут проводить взаиморасчеты с ЮАР и выражают желание развивать сотрудничество в данном направлении — ПАО «Росбанк», АО «Экспобанк», АО «ОТП Банк», ПАО АКБ «Приморье», ПАО «МОСКОВСКИЙ КРЕДИТНЫЙ БАНК». В стране действует дочерняя компания Газпромбанка — «ГПБ Африка».




ЮЖНО-АФРИКАНСКАЯ РЕСПУБЛИКА

ОСОБЕННОСТИ ВВОЗА И ОБОРОТА ТОВАРОВ

Основной закон, регулирующий вопросы внешней торговли — Customs and Excise Act (1964 год).

Эффективность таможенного оформления:
средняя: 3,2/5,0, средняя



Средняя длительность таможенной очистки:
8 суток, средняя



Данные World Bank

НДС: 15% (стандартная ставка)

Для импорта необходима регистрация импортера в Налоговой службе ЮАР ([South African Revenue Service](#)).

Перед регистрацией в Налоговой службе ЮАР необходимо также зарегистрироваться в Комиссии по компаниям и интеллектуальной собственности ([Company and Intellectual Property Commission](#)).

Правовые формы ведения бизнеса регламентируются [Законом о компаниях от 2008 года с изменениями](#) и включают: частные компании, компании с личной ответственностью, публичные компании, некоммерческие компании и государственные компании.

Ряд товаров запрещен для импорта или имеет разрешительный режим, т.е. для ввоза товара необходимо получение специального разрешения или лицензии (ввоз возможен при определенных обстоятельствах или при удовлетворении определенным требованиям). Полный список таких товаров с пояснениями представлен в Consolidated list of Prohibited and Restricted Exports and Imports, размещаемом на сайте [Налоговой службы ЮАР](#).

Таможенные пошлины ЮАР регулируются соответствующим разделом Customs and Excise Act. Для товаров, поступающих с территории России, действует общая ставка пошлины (General rates of duty).

Средневзвешенная пошлина на несельскохозяйственную продукцию: 5,6%

Средневзвешенная пошлина на всю продукцию: 6,3%

Средние пошлины по группам товаров

Минеральное сырье и металлы	5,0%
Химикаты	2,1%
Продукция ЛПК	6,1%
Текстильные изделия	17,1%
Одежда	41,1%
Кожа, обувь и др.	13,3%
Механические машины	1,5%
Электрические машины	4,5%
Транспортное оборудование	6,6%
Другая промышленная продукция	3,8%

Акцизные сборы уплачиваются при импорте ряда товаров. Сбор на товары определяется соответствующими разделами Customs and Excise Act: [2A](#), [2B](#).

Торговые соглашения

ЮАР имеет соглашения о снижении пошлин с ЕС, ЕАСТ, МЕРКОСУР, Сообществом развития стран Африки и Африканской континентальной зоной свободной торговли.

Соглашение об упрощенном таможенном коридоре / зеленом коридоре между таможенными органами России и ЮАР в настоящее время отсутствует.

ОСОБЕННОСТИ ВЕДЕНИЯ БИЗНЕСА

В ЮАР в последние годы ведется политика импортозамещения продукции. Поощряется локализация производств, продвижение товаров местного происхождения. В связи с этим импортеры могут сталкиваться с конкурентными сложностями на рынке.

На территории страны действует программа поддержки местного темнокожего населения и повышения его вовлеченности в экономическую деятельность — Broad-Based Black Economic Empowerment (BBBEE).

В рамках программы BBBEE существует система присвоения уровней компаниям в соответствии с вовлеченностью в их функционирование темнокожего населения. Преимуществом при работе на рынке является партнерство с компанией с высоким уровнем BBBEE.

ТРЕБОВАНИЯ К ПРОДУКЦИИ

В рамках политики импортозамещения для ряда отраслей устанавливаются правила, согласно которым используемая в рамках проектов продукция должна удовлетворять определенным условиям происхождения. В частности, высокая местная составляющая требуется для используемой в государственных проектах электротехнической продукции, продукции, востребованной в сфере транспорта. Список продукции, к которой предъявляются требования по локальной составляющей, представлен на сайте [Казначейства ЮАР](#).

В ЮАР действует система сертификации Южноафриканского бюро стандартов SABS (South African Bureau of Standards). В частности, применяется [схема оценки локальной составляющей](#).








ЦЕНТР ПО ВНЕШНЕЙ ТОРГОВЛЕ






МИНПРОМТОРГ РОССИИ

Центр создан в 2014 г. распоряжением Правительства по инициативе Минпромторга России.

-  обеспечение развития промышленности
-  поддержка национальных производителей
-  оперативное реагирование на риски

С 2022 г. Центр проводит мероприятия по информационной и консультационной поддержке осуществления бесперебойных внешнеторговых операций.

Центр работает с предприятиями и субъектами инфраструктуры ВЭД по ряду направлений:

-  исследование зарубежных рынков
-  поиск партнеров на внешних рынках
-  мониторинг барьеров и условий доступа
-  разработка стратегии внешней торговли на уровне предприятий и регионов
-  консультирование по вопросам тарифного и нетарифного регулирования



+7 499 236 74 89
info@ftac.ru



ЦЕНТР ПО ВНЕШНЕЙ
ТОРГОВЛЕ

МИНПРОМТОРГ РОССИИ

СУЛТАНАТ ОМАН

ДАЙДЖЕСТ ПО ВНЕШНЕЙ ТОРГОВЛЕ:
ПРОМЫШЛЕННОСТЬ





СОДЕРЖАНИЕ

О СТРАНЕ.....	3
ЭКОНОМИЧЕСКОЕ ПОЛОЖЕНИЕ.....	4
СТРУКТУРА ЭКСПОРТА	5
СТРУКТУРА ИМПОРТА.....	6
СТРУКТУРА ЭКСПОРТА ИЗ РОССИИ В ОМАН	7
СТРУКТУРА ИМПОРТА В РОССИЮ ИЗ ОМАНА	8
ПЕРСПЕКТИВНЫЕ НАПРАВЛЕНИЯ ЭКСПОРТА ИЗ РОССИИ В ОМАН	9
ИНФРАСТРУКТУРНЫЙ КОМПЛЕКС	10
ОБРАБАТЫВАЮЩИЕ ПРОИЗВОДСТВА.....	11
ПОТРЕБИТЕЛЬСКИЙ СЕКТОР.....	12
ВЫСТАВОЧНО-ЯРМАРОЧНЫЕ МЕРОПРИЯТИЯ	13
ОСОБЕННОСТИ ЛОГИСТИКИ	14
ОСОБЕННОСТИ ПЛАТЕЖЕЙ	15
ОСОБЕННОСТИ ВВОЗА И ОБОРОТА ТОВАРОВ	16
ТРЕБОВАНИЯ К ПРОДУКЦИИ	17



ОМАН

О СТРАНЕ

Султанат Оман (Оман) — государство на юго-востоке Аравийского полуострова, граничащее с Объединенными Арабскими Эмиратами, Саудовской Аравией и Йеменом.

Оман – член Лиги арабских государств, а также Совета сотрудничества арабских государств Персидского залива (ССАГПЗ).

Страна расположена вдоль Оманского залива и Аравийского моря, что обеспечивает удобный выход на рынки Азии и Африки.

СПРАВОЧНАЯ ИНФОРМАЦИЯ (2021 год)

Численность населения: 4,5 млн человек

Площадь страны: 309,5 тыс. км²
71-я страна мира

Динамика роста населения: -0,5%
(+3,5% в среднем ежегодно за период 2011-2021 гг.)
В мире: +0,9%
(+1,1% в среднем ежегодно за период 2011-2021 гг.)

Столица: Маскат

Язык: арабский

Доля населения младше 15 лет: 27%
Население сравнительно молодое, среднемировая доля: 25%

Крупнейшие города в стране: Маскат, Сиб, Салала

ВВП в текущих ценах: 88 млрд долл.

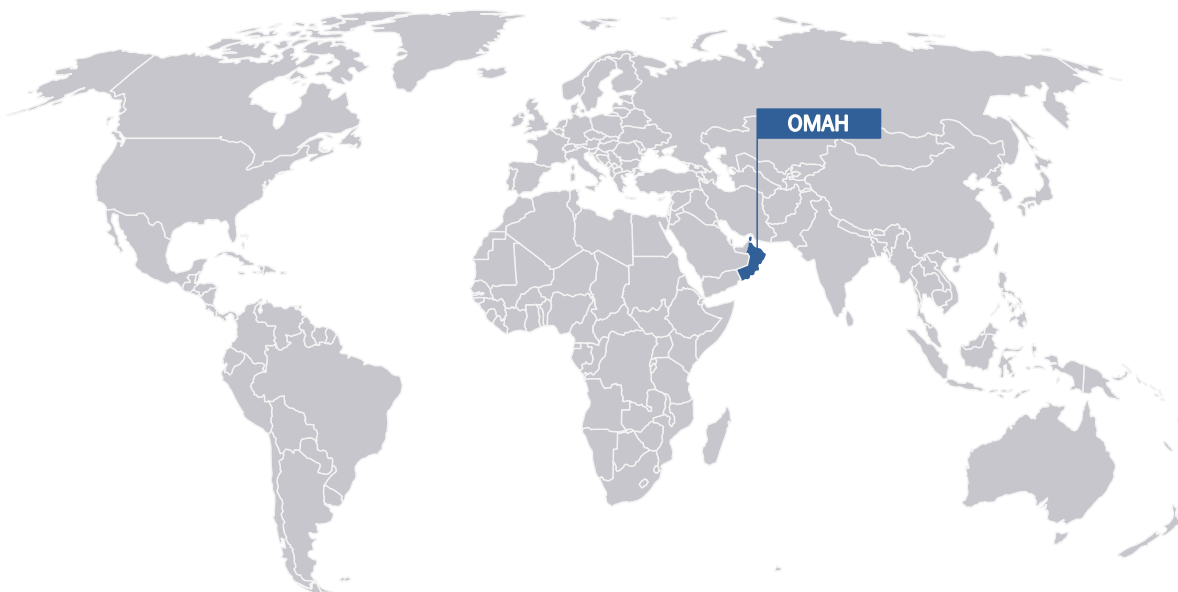
Государственные праздники
Новый год по хиджре, Рождение Пророка, Исра и Мирадж (Ночь Вознесения), Национальный день, День прихода султана к власти, Ид аль-Фитр, Ид аль-Адха

ВВП по ППС на душу населения: 37 676 долл./чел.
ВВП по ППС на душу населения по миру: 18 605 долл./чел.

Данные World Bank

Здесь и далее сокращение долл. означает долл. США

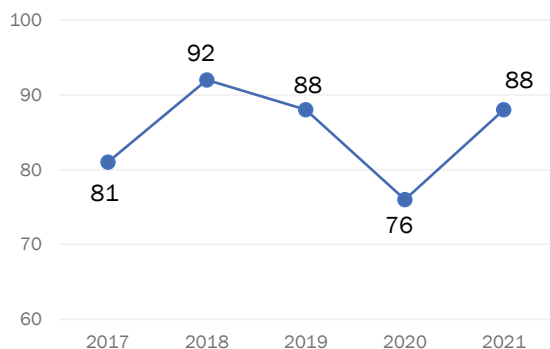
При открытии ссылок может понадобиться использование VPN



ОМАН

ЭКОНОМИЧЕСКОЕ ПОЛОЖЕНИЕ

Объем ВВП, млрд долл.

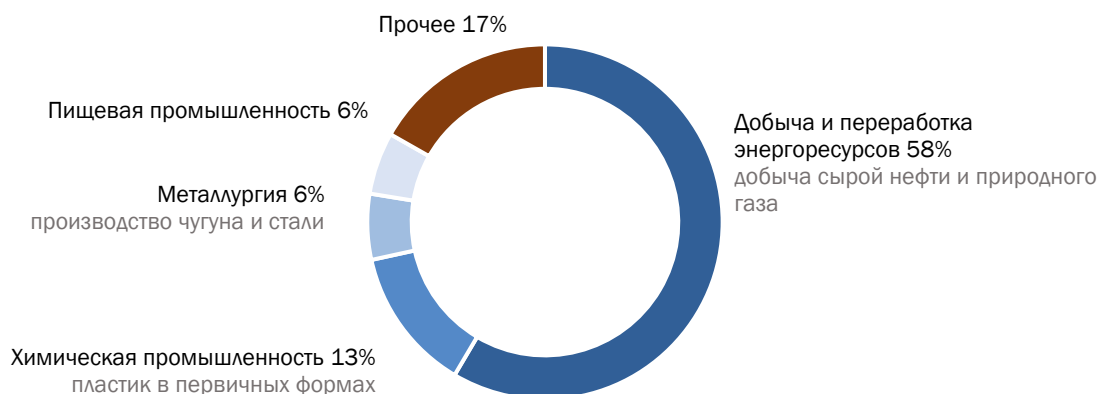


В 2021 году ВВП Омана достиг **88 млрд долл.** Оман – нефтедобывающая страна с низкой степенью диверсификации экономики. Динамика ВВП зависит от конъюнктуры на мировом рынке нефти. После падения цен на нефть в 2014 году, когда ВВП составлял 93 млрд долл., показатель характеризовался разнонаправленной динамикой.

Данные World Bank

СТРУКТУРА ПРОМЫШЛЕННОГО ПРОИЗВОДСТВА ОМАНА

Промышленное производство генерирует более 40% выручки в экономике страны



Расчеты по данным Euromonitor International

Основа экономики султаната — добыча энергоресурсов. На территории Омана разведаны месторождения нефти и газа. Запасы сырой нефти **оцениваются** в 5,2 млрд баррелей, природного газа – в 680 млрд куб. м.

В Омане развита химическая промышленность (производство полиэтилена, полипропилена, основных химических веществ), а также металлургия (производство чугуна и стали, металлоконструкций).

На сектор услуг приходится более 50% ВВП страны. Его основу формируют логистические услуги, банковский сектор и туризм. Сельское хозяйство составляет около 2% ВВП.

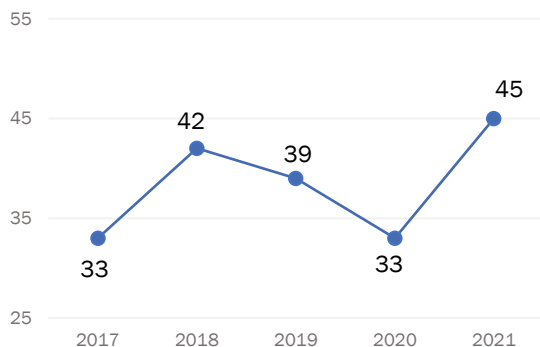
Социально-экономическое развитие Омана реализуется в рамках национальной стратегии Vision – 2040, ключевыми направлениями которой являются развитие производства, СЭЗ, транспортных и логистических услуг, позиционирование Омана в качестве крупного регионального транспортного узла.



ОМАН

СТРУКТУРА ЭКСПОРТА

Объем экспорта, млрд долл.



До половины (42%) оманского экспорта приходится на нефть. Помимо нее страна экспортирует газ (10%), нефтепродукты (9%) и азотные удобрения (3%). Также страна является реэкспортером различных промышленных товаров: легковых автомобилей, телефонов и коммуникационной аппаратуры, компьютеров и комплектующих.

В 2021 году объем экспорта составил **45 млрд долл. (51% от ВВП)**. Основу экспорта формирует нефть. Несмотря на то, что в натуральном выражении объемы экспорта увеличивались, в стоимостных показателях динамика была разнонаправленной и следовала за динамикой мировых цен на нефть.

Страновая структура экспорта слабо диверсифицирована. Около половины экспортных поставок приходится на Китай, куда Оман поставляет циклические углеводороды (26% от поставок), полуфабрикаты нелегированной стали (16%) и полиэтилен (14%). Другими направлениями экспорта являются Индия, Южная Корея, ОАЭ, США.

Ключевые товары экспорта (млрд долл.)

Продукция	2019	2020	2021	Доля 2021
Нефть	19,7	13,1	18,7	42%
Природный газ и прочие углеводородные газы	4,4	3,4	4,4	10%
Нефтепродукты	2,7	1,9	3,9	9%
Азотные удобрения	0,7	0,8	1,5	3%
Легковые автомобили	0,3	1,2	1,0	2%
Полуфабрикаты нелегированной стали	0,4	0,5	1,0	2%
Железная руда	0,5	0,5	0,9	2%
Ациклические спирты	0,8	0,5	0,9	2%

Данные ITC

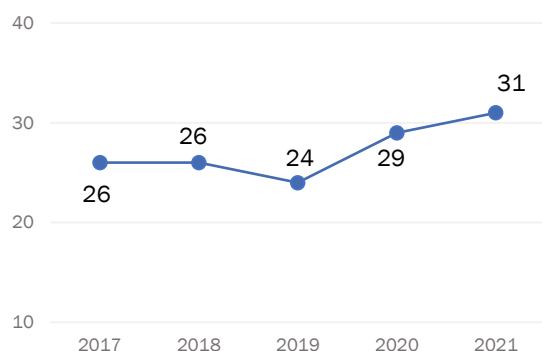
Ключевые партнеры по экспорту



ОМАН

СТРУКТУРА ИМПОРТА

Объем импорта, млрд долл.



Несмотря на наличие собственных разведанных месторождений нефти, а также нефтеперерабатывающей промышленности, Оман импортирует нефтепродукты, в первую очередь неочищенные фракции нефти (легкие, средние и тяжелые дистилляты). Помимо прочего Оман также импортирует железную руду (6%) для сталелитейного производства, легковые автомобили (6%), телефоны и коммуникационную аппаратуру (2%).

В 2021 году объем импорта Омана составил **31 млрд долл. (35% от ВВП)**. До 2013 года динамика импорта была положительной, после чего произошла смена тренда на фоне уменьшения поставок нефтепродуктов из Катара, ОАЭ и Саудовской Аравии, а также железной руды из Бразилии. С возобновлением поставок перечисленных товаров в 2019 году начался восстановительный рост импорта.

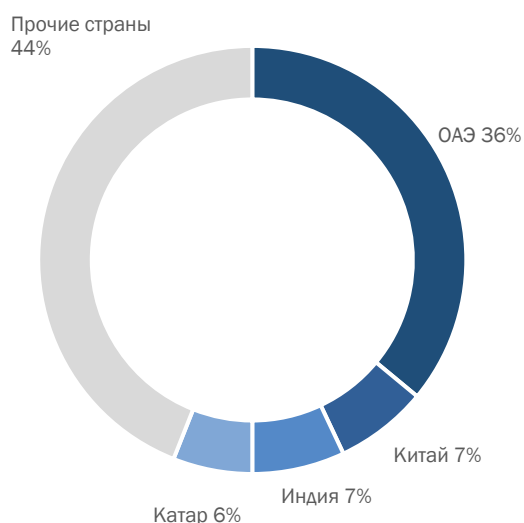
Страновая структура импорта слабо диверсифицирована. Около трети импортных поставок приходится на ОАЭ. Основу импорта из ОАЭ составляют нефтепродукты, золото, медная проволока. Другими направлениями импорта являются Китай и Индия. Из Китая преимущественно импортируются стальные трубы бесшовные, поликарбонатные кислоты и их производные, кондиционеры, из Индии – нефтепродукты, железная руда, рис.

Ключевые товары импорта (млрд долл.)

Продукция	2019	2020	2021	Доля 2021
Нефтепродукты	0,2	2,0	3,4	11%
Железная руда	0,9	1,0	1,9	6%
Легковые автомобили	1,6	1,8	1,7	6%
Телефоны и коммуникационная аппаратура	0,6	0,9	0,8	2%
Золото	0,3	0,2	0,6	2%
Медная проволока	0,3	0,5	0,5	2%
Прямовосстановленное железо	0,3	0,2	0,5	2%
Грузовые автомобили	0,3	0,3	0,5	2%

Данные ITC

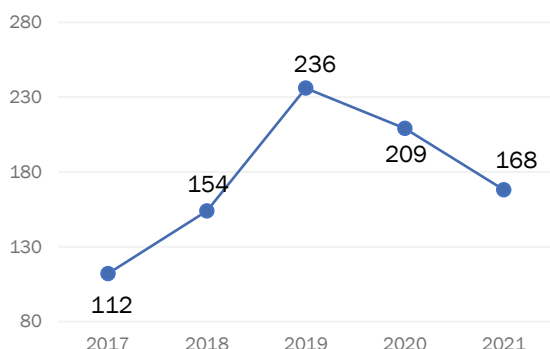
Ключевые партнеры по импорту



ОМАН

СТРУКТУРА ЭКСПОРТА ИЗ РОССИИ В ОМАН

Объем экспорта, млн долл.



В 2021 году объем экспорта из России в Оман составил **168 млн долл.** Экспорт имеет нерегулярный характер и преимущественно поддерживается поставками зерна. До 2019 года динамика экспорта была положительной, после чего произошла смена тренда: Оман сократил импорт нефтепродуктов из России, нарастив его из Катара, ОАЭ и Саудовской Аравии.

СТРУКТУРА РОССИЙСКОГО ЭКСПОРТА В ОМАН



Основу российского экспорта в Оман (по данным за 2021 год) составляет прямовосстановленное железо (61%), Россия – третий поставщик в Оман этой продукции после Пакистана и ОАЭ.

Кроме того, Россия исторически является основным поставщиком в Оман пшеницы, которая занимает 10% в структуре российского экспорта в страну.

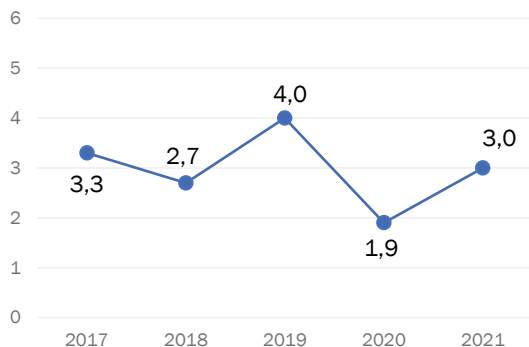
Данные ИТС

Экспорт из России в Оман также включает в себя кабельную продукцию (5%), кровь и иммунные продукты (4%). При этом основными поставщиками кабельной продукции в Оман являются ОАЭ и Индия, на долю России приходится 3%. Импорт крови и иммунных продуктов преимущественно идет из ОАЭ, Катара и Бельгии, на долю России приходится 1%.

ОМАН

СТРУКТУРА ИМПОРТА В РОССИЮ ИЗ ОМАНА

Объем импорта, млн долл.



В 2021 году импорт в Россию из Омана составил **3 млн долл.** Оман не входит в число основных внешнеторговых партнеров России, динамика импорта не имеет выраженной тенденции. Последние несколько лет его объем поддерживается за счет поставок пластмасс и изделий из них, а также изделий из камня.

СТРУКТУРА РОССИЙСКОГО ИМПОРТА ИЗ ОМАНА






Данные ФТС России

Основу российского импорта из Омана составляют пластмассы и изделия из них (53%): однослойные пластмассовые пленки и листы, полиэтилен и пропилен. Кроме того, Россия импортирует из Омана обработанный камень (19%), духи и туалетную воду (13%), рыбное филе (9%).

В 2021 году в Омане в рамках индустриального комплекса Liwa Plastics был завершён проект компании ORPIC (OQ) по производству полипропилена по технологии LyondellBasell, а также по производству полиэтилена высокой и низкой плотности по технологии Unipol компании Univation Technologies.

Потенциальные импортные товары

-  полипропилен (отдельные марки)
-  сополимеры полипропилена (отдельные марки)
-  полиэтилен удельным весом до 0,94 (отдельные марки)

Россия является импортером некоторых марок полипропилена и сополимеров полипропилена, в том числе LyondellBasell, и полиэтилена низкой плотности, в том числе Univation Technologies, за их счет может быть обеспечен рост импорта из Омана.

ОМАН

ПЕРСПЕКТИВНЫЕ НАПРАВЛЕНИЯ ЭКСПОРТА ИЗ РОССИИ В ОМАН



ИНФРАСТРУКТУРНЫЙ КОМПЛЕКС

развитие сектора включено
в стратегию развития Vision – 2040 и Десятый пятилетний план развития на 2021 – 2025 годы

22 млрд долл. США

объем рынка строительства в Омане

На строительную отрасль приходится 8% ВВП Омана. В отрасли в течение ближайших лет ожидается среднегодовой рост на уровне более 5%, отрасль активно развивается, как и в ряде других стран Персидского залива.

42% госинвестиций

направлено в 2023 году на реализацию
инфраструктурных проектов

Развитию отрасли способствует рост государственного проектного финансирования за счет доходов от экспорта нефти, а также реализация долгосрочных планов по строительству инфраструктуры и развитию обрабатывающих производств с целью диверсификации экономики Омана.

ОБРАБАТЫВАЮЩИЕ ПРОИЗВОДСТВА

развитие сектора включено
в стратегию развития Vision – 2040 и Десятый пятилетний план развития на 2021 – 2025 годы

Одним из ключевых сегментов обрабатывающей промышленности Омана является металлургия. Она базируется на производстве чугуна и стали, а также выплавке феррохрома и алюминия. Сталелитейные заводы преимущественно используют импортную железную руду, в том числе металлизированные окатыши.

В рамках стратегии развития Vision – 2040 предусмотрено приоритетное развитие обрабатывающей промышленности, в том числе металлургической, а также создание условий для привлечения иностранных инвестиций с целью строительства новых и развития существующих обрабатывающих производств.



ПОТРЕБИТЕЛЬСКИЙ СЕКТОР

Последние десять лет население Омана увеличивается в среднем на 3,5% в год, что значительно выше среднемирового показателя в 1,1%. Оман при этом относится к группе стран с высоким уровнем доходов по классификации Всемирного банка.

Перспективное направление в секторе – фармацевтическая продукция.

С ростом численности населения (в том числе за счет иностранной рабочей силы) увеличивается спрос на фармацевтическую продукцию. Вместе с тем наблюдается высокая зависимость от импортных поставок, поскольку в стране слабо развито собственное производство фармацевтической продукции.



ОМАН

ИНФРАСТРУКТУРНЫЙ КОМПЛЕКС



ОСНОВНЫЕ ИГРОКИ НА РЫНКЕ

SAROOJ



Одна из крупнейших строительных компаний Омана

BICC



Один из ведущих международных строительных инфраструктурных подрядчиков на Ближнем Востоке

Строительный рынок Омана фрагментирован и конкурентен из-за присутствия крупных международных игроков. Среди них можно выделить:

- Bechtel – крупная американская строительная компания
- Bouygues – одна из крупнейших строительных компаний Франции
- CB&I – крупная американская инженерно-строительная компания



ТЕНДЕНЦИИ И ПРОЕКТЫ

>2 тыс. проектов

в сфере строительства
общей стоимостью более 190 млрд долл.

В соответствии с утвержденным государственным **бюджетом**, в 2023 году в Омане планируется финансирование ряда проектов в сфере инфраструктуры, среди них можно выделить проекты по строительству:

- автомобильных дорог общей протяженностью более 1,3 тыс. км
- железнодорожного сообщения между Оманом и ОАЭ
- 42 школ в рамках ГЧП

В планах правительства Омана также проекты по строительству:

- железнодорожного сообщения между Оманом и Саудовской Аравией
- метрополитена Muscat Metro
- наземных портов в мухафазе Бурайми
- «умного города» в Аль-Амерат

В случае реализации перечисленных проектов существуют перспективы наращивания российского экспорта по ряду направлений.

Перспективные экспортные товары



кабельная продукция



лиственная клееная фанера
из обычных пород



горячекатаная сталь




грузовые автомобили массой до 5 т
с дизельным двигателем


ОМАН

ОБРАБАТЫВАЮЩИЕ ПРОИЗВОДСТВА



ОСНОВНЫЕ ИГРОКИ НА РЫНКЕ

JINDAL SHADEED  Индийская сталелитейная компания с производственными мощностями в Омане, крупнейший производитель стали в регионе Персидского залива

SOHAR STEEL  Одна из крупнейших оманских металлургических компаний. Основана в 1995 году

Последние несколько лет с целью привлечения иностранного капитала правительство Омана проводило политику, направленную на улучшение условий ведения бизнеса в стране. Как результат, на территории страны разместили свое производство ряд крупных международных компаний. Среди них индийская сталелитейная компания Jindal Shadeed, крупнейшая бразильская горнодобывающая компания Vale.

В Омане в настоящее время слабо развито собственное производство сырья для металлургии, поэтому предприятия используют импортную железную руду и металлизированные окатыши.

Перспективные экспортные товары



продукты прямого восстановления железной руды



губчатое железо в кусках, окатышах или аналогичных формах



ТЕНДЕНЦИИ И ПРОЕКТЫ

11 МЛН ТОНН

прогнозируемый спрос на сталь в регионе Персидского залива к 2030 году, что выше текущих показателей в четыре раза

В стране анонсировано несколько крупных проектов по строительству новых металлургических производств. Среди них можно выделить:

Sohar Steel – строительство сталелитейного завода на территории СЭЗ в Сохаре. В настоящее время в состав Sohar Steel входят два предприятия – расположенный в свободной зоне Sohar завод мощностью 600 тыс. т стали и 500 тыс. т арматуры в год и прокатное предприятие Sharq Sohar мощностью 300 тыс. т арматуры в год.

Jindal Shadeed – строительство завода по производству стали мощностью 5 млн тонн в год на территории СЭЗ в Дукме для производства автомобилей, ветряных турбин и товаров народного потребления.



ОМАН

ПОТРЕБИТЕЛЬСКИЙ СЕКТОР



ОСНОВНЫЕ ИГРОКИ НА РЫНКЕ

TAIBA PHARMA Одна из крупнейших фармацевтических компаний Омана



Одним из перспективных направлений развития российского экспорта в Оман является фармацевтическая продукция.

Более 90% фармацевтической продукции в Омане обеспечивают импортные поставки. Среди местных производителей на рынке действует **пять** фармацевтических компаний:

- Oman Pharmaceutical Products
- National Pharmaceutical Industries
- Oman Chemicals & Pharmaceuticals
- Oman Pharmaceutical Products (OPP)
- Twam Pharmaceutical Industries

Среди крупнейших международных фармацевтических компаний, **действующих** в Омане, можно выделить:

- Bayer – немецкая транснациональная химико-фармацевтическая компания, основанная в 1863 году
- Pfizer – американская транснациональная фармацевтическая компания, основанная в 1849 году
- Novartis – швейцарская транснациональная фармацевтическая компания, основанная 1996 году

Перспективные экспортные товары



иммунные продукты, кровь



различные расфасованные лекарства



ТЕНДЕНЦИИ И ПРОЕКТЫ

Основными факторами роста фармацевтической отрасли Омана являются рост численности населения страны, высокие доходы населения и распространение заболеваний.

4 тыс. долл. США

средний ежемесячный доход домохозяйств в Омане

Оман относится к странам с высоким уровнем дохода. В 2022 году ежемесячный доход домохозяйств в Омане составил 4 035 долларов. Доля расходов на здоровье в структуре общих расходов населения Омана постепенно увеличилась с 1,8% в 2010 году до 2,0% в 2019 г.

В Омане преимущественно молодое население. В структуре населения около 70% занимают лица в возрасте от 15 до 65 лет, лица младше 15 лет составляют 27%, оставшиеся 3% – население старше 65 лет.

Среди заболеваний в Омане около 70% приходится на неинфекционные заболевания (НИЗ). По данным ВОЗ, среди НИЗ в Омане распространены сердечно-сосудистые заболевания (36% от НИЗ), за ними следуют онкологические заболевания (11%), диабет (8%) и хронические респираторные заболевания (2%).

ОМАН

ВЫСТАВОЧНО-ЯРМАРОЧНЫЕ МЕРОПРИЯТИЯ



ИНФРАСТРУКТУРНЫЙ КОМПЛЕКС

PROJECT OMAN



Международная выставка строительных материалов, Маскат

 23–25 октября 2023

THE BIG SHOW OMAN



Международная выставка строительных материалов и оборудования, Маскат

 16–19 мая 2023

HOME AND BUILDING EXPO



Международная строительная выставка, Маскат

 10–12 октября 2023




ОБРАБАТЫВАЮЩИЕ ПРОИЗВОДСТВА

включая выставочно-ярмарочные мероприятия в близлежащих странах

SSWMEE



Ближневосточная выставка стали, Маскат

 22–24 апреля 2024

METAL & STEEL FABEX




Международная выставка металлов, Эр-Рияд (Саудовская Аравия)

 15–18 октября 2023

OMAN MINING EXPO



Крупнейшая выставка горнодобывающей промышленности, Маскат

 2400+ участников



ПОТРЕБИТЕЛЬСКИЙ СЕКТОР

включая выставочно-ярмарочные мероприятия в близлежащих странах

OMAN HEALTH



Международная выставка здравоохранения и медицины, Маскат

 18–20 сентября 2023

THE BIG 5 SAUDI



Международная межотраслевая выставка, Эр-Рияд (Саудовская Аравия)

 3–6 марта 2024



ОМАН

ОСОБЕННОСТИ ЛОГИСТИКИ



МОРСКИЕ И МУЛЬТИМОДАЛЬНЫЕ ПЕРЕВОЗКИ

РОССИЯ – ОМАН

Регулярный линейный контейнерный морской сервис между Оманом и Россией на данный момент отсутствует. Отправки могут осуществляться отдельными компаниями, которые фрахтуют суда и организуют чартерные рейсы.



РОССИЯ – ДРУЖЕСТВЕННЫЕ СТРАНЫ – ОМАН

Транспортировка грузов в Оман может осуществляться морским транспортом через транзитные страны:

- через Каспийское море в порты Ирана с последующей транспортировкой в порты Омана
- через Персидский залив в порт ОАЭ Джабаль-Али с дальнейшей транспортировкой в Оман морским или автомобильным транспортом

ОСНОВНЫЕ ПОРТЫ ОМАНА

- Маскат (Султан Кабус)
- Салала
- Сохар

КОНТЕЙНЕРНЫЕ ЛИНИИ

ISLAMIC REPUBLIC OF IRAN SHIPPING LINES (IRISL)



АВИАПЕРЕВОЗКИ

РОССИЯ – ОМАН

Авиасообщение между Россией и Оманом осуществляется в чартерном формате. В частности, его может осуществлять авиакомпания Oman Air Cargo.

РОССИЯ – ДРУЖЕСТВЕННЫЕ СТРАНЫ – ОМАН

Транспортировка грузов до Омана также может осуществляться со стыковкой в Катаре, Турции и ОАЭ.

МЕЖДУНАРОДНЫЕ АЭРОПОРТЫ ОМАНА

- Дукм (DQM)
- Хасаб (KHS)
- Маскат (MCT)
- Салала (SLL)

ОМАН

ОСОБЕННОСТИ ПЛАТЕЖЕЙ

Регулярные взаиморасчеты с Оманом не выстроены, наблюдаются разовые операции. Основные используемые валюты: доллар США (USD), евро (EUR), китайский юань (CNY), турецкая лира (TRY), дирхам ОАЭ (AED). Валютный контроль практически отсутствует.

Прямых запретов в расчетах с Оманом нет, страна не включена в SDN-листы.

Трансграничные расчеты совершаются через систему SWIFT, комплаенс-процедуры проводятся в ручном режиме.

БАНКОВСКАЯ СИСТЕМА

Банковскую систему Омана можно разделить на три сектора. Первый сектор – местные коммерческие банки, к которым относится большинство банков Омана. Второй сектор – филиалы различных иностранных банков. Третий – специализированный сектор с двумя банками: Жилищный банк Омана (Oman Housing Bank), Оманский банк развития (Oman Development Bank).

Прямых запретов в расчетах между Россией и Оманом нет. Однако в ряде крупных банков Оман относится к списку государств и территорий, к которым применяется ограничение на проведение денежных переводов. Из-за низкого спроса по данному направлению комплаенс-процедуры, как правило, проводятся в ручном режиме.

17

местных коммерческих
банков

80

млрд долл. США
общие совокупные
активы банков

БАНКИ, ВЕДУЩИЕ ДЕЯТЕЛЬНОСТЬ В ОМАНЕ

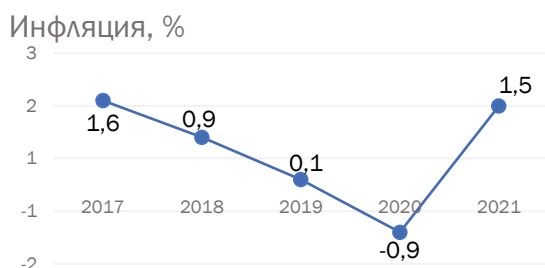
Bank Muscat
Bank Dhofar
HSBC Oman

Alizz Islamic Bank
Oman Arab Bank

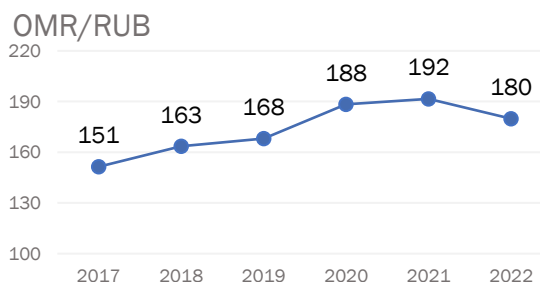
Ahli Bank
Sohar International
Bank

National Bank of Oman
Bank Nizwa

В Омане низкая инфляция, ее средний уровень после экономического кризиса 2008 года составляет не более 4%.



Обменный курс оманского риала привязан к доллару США в соотношении 1 оманский риал = 2,6008 долл. США.




ОМАН

ОСОБЕННОСТИ ВВОЗА И ОБОРОТА ТОВАРОВ

Базовый нормативно-правовой акт, регулирующий вопросы ведения внешней торговли в Омане — Единый таможенный кодекс государств ССАГПЗ / [Common Customs Law of the GCC States](#).


Эффективность таможенного оформления:

2,9/5,0, средняя



Средняя длительность таможенной очистки:

8 суток, средняя



Данные World Bank

НДС: 5% (стандартная ставка)

Акцизные сборы уплачиваются при импорте ряда товаров. Размер сборов на товары размещен на официальном сайте [Налогового управления Султаната Оман](#).

Соглашение об упрощенном таможенном коридоре / зеленом коридоре между таможенными органами России и Омана в настоящее время отсутствует.

ОСОБЕННОСТИ ВЕДЕНИЯ БИЗНЕСА

Торговая деятельность в Омане регулируется [Торговым кодексом](#) (Commercial Code of Oman, Royal Decree №55/90).

Правовые формы ведения бизнеса регламентируются [Законом о коммерческих компаниях](#), в их число входят: полное партнерство, ограниченное партнерство, совместное предприятие, акционерное общество (публичное/закрытое), холдинговая компания, общество с ограниченной ответственностью, компания одного лица.

Таможенные пошлины Омана регулируются соответствующим разделом Common Customs Law. Для товаров, поступающих с территории России, действует общая ставка пошлины (General rates of duty).

Средневзвешенная пошлина на несельскохозяйственную продукцию: 4,4%

Средневзвешенная пошлина на всю продукцию: 5,8%

Средние пошлины по группам товаров

Минеральное сырье и металлы	4,9%
Химикаты	4,4%
Продукция ЛПК	4,8%
Текстильные изделия	5,0%
Одежда	5,0%
Кожа, обувь и др.	6,9%
Механические машины	4,5%
Электрические машины	3,7%
Транспортное оборудование	4,1%
Другая промышленная продукция	4,6%

Торговые соглашения

Оман является членом Совета сотрудничества арабских государств Персидского залива ([ССАГПЗ](#)), Агадирского соглашения о зоне свободной торговли ([GAFTA](#)), имеет соглашение о свободной торговле с США.

Все компании в Омане должны быть зарегистрированы в реестре Министерства торговли, промышленности и содействия инвестициям.

Поддержка в процессе регистрации может быть оказана в Торгово-промышленной палате Омана ([ОСЦИ](#)).



ОМАН

ТРЕБОВАНИЯ К ПРОДУКЦИИ

Орган, ответственный за вопросы сертификации в Омане – Главное управление стандартов и метрологии (DGSM) Министерства торговли, промышленности и содействия инвестициям. DGSM отвечает за стандартизацию, метрологию, испытания, контроль и обеспечение качества, оценку соответствия и сертификацию, а также деятельность по аккредитации.

Оман является членом ССАГПЗ, на его территории действуют технические регламенты Организации стандартов Персидского залива GSO.

В настоящее время технические регламенты **приняты** в отношении следующих товаров:

- потребительские товары
- детские игрушки
- низковольтное оборудование и бытовая техника

В настоящее время на стадии утверждения находятся регламенты на: машины, элементы безопасности и лифтовое оборудование; водосберегающую продукцию; электромагнитную совместимость; ограничение использования опасных веществ в электрическом и электронном оборудовании.

Продукция, в отношении которой приняты технические регламенты ССАГПЗ, подлежит подтверждению соответствия установленным требованиям и (в общем случае) нанесению маркировки G-Mark:



Внутренняя сертификация в Омане осуществляется в соответствии со стандартами GSO и международными стандартами.




Ряд стандартов в Омане приняты в качестве обязательных в соответствии с решениями Министерства торговли, промышленности и содействия инвестициям. С перечнем решений можно ознакомиться по [ССЫЛКЕ](#).



ЦЕНТР ПО ВНЕШНЕЙ ТОРГОВЛЕ





МИНПРОМТОРГ РОССИИ

Центр создан в 2014 г. распоряжением Правительства по инициативе Минпромторга России.

-  обеспечение развития промышленности
-  поддержка национальных производителей
-  оперативное реагирование на риски

С 2022 г. Центр проводит мероприятия по информационной и консультационной поддержке осуществления бесперебойных внешнеторговых операций.

Центр работает с предприятиями и субъектами инфраструктуры ВЭД по ряду направлений:

-  исследование зарубежных рынков
-  поиск партнеров на внешних рынках
-  мониторинг барьеров и условий доступа
-  разработка стратегии внешней торговли на уровне предприятий и регионов
-  консультирование по вопросам тарифного и нетарифного регулирования



+7 499 236 74 89
info@ftac.ru



ЦЕНТР ПО ВНЕШНЕЙ
ТОРГОВЛЕ

МИНПРОМТОРГ РОССИИ

ФЕДЕРАТИВНАЯ РЕСПУБЛИКА НИГЕРИЯ

ДАЙДЖЕСТ ПО ВНЕШНЕЙ ТОРГОВЛЕ:
ПРОМЫШЛЕННОСТЬ





СОДЕРЖАНИЕ

О СТРАНЕ	3
ЭКОНОМИЧЕСКОЕ ПОЛОЖЕНИЕ.....	4
ОБЩАЯ СТРУКТУРА ЭКСПОРТА.....	5
СТРУКТУРА ЭКСПОРТА ПО КЛЮЧЕВЫМ ТОВАРНЫМ ГРУППАМ	6
ОБЩАЯ СТРУКТУРА ИМПОРТА	7
СТРУКТУРА ИМПОРТА ПО КЛЮЧЕВЫМ ТОВАРНЫМ ГРУППАМ	8
СТРУКТУРА ЭКСПОРТА ИЗ РОССИИ В НИГЕРИЮ	9
СТРУКТУРА ИМПОРТА В РОССИЮ ИЗ НИГЕРИИ	10
ПЕРСПЕКТИВНЫЕ НАПРАВЛЕНИЯ ЭКСПОРТА ИЗ РОССИИ В НИГЕРИЮ	11
ИНФРАСТРУКТУРНЫЙ КОМПЛЕКС	12
ПОТРЕБИТЕЛЬСКИЙ СЕКТОР	13
ОБРАБАТЫВАЮЩИЕ ПРОИЗВОДСТВА.....	14
ВЫСТАВОЧНО-ЯРМАРОЧНЫЕ МЕРОПРИЯТИЯ	15
ОСОБЕННОСТИ ЛОГИСТИКИ	16
ОСОБЕННОСТИ ПЛАТЕЖЕЙ	17
ОСОБЕННОСТИ ВВОЗА И ОБОРОТА ТОВАРОВ.....	18
ОСОБЕННОСТИ ВЕДЕНИЯ БИЗНЕСА	19
ТРЕБОВАНИЯ К ПРОДУКЦИИ	20



НИГЕРИЯ

О СТРАНЕ

Федеративная Республика Нигерия (Нигерия) — государство в Западной Африке, региональный лидер, член ОПЕК.

Экономика Нигерии является крупнейшей в Африке и базируется на топливно-энергетическом комплексе, что обусловлено значительными запасами нефти и газа на территории страны.

СПРАВОЧНАЯ ИНФОРМАЦИЯ (2021 год)

Численность населения: 213 млн человек

Площадь страны: 923 768 км²

31-я страна в мире

Динамика роста населения: +2,4%

(+2,6% в среднем ежегодно за период 2011–2021 гг.)

В мире: +0,9%

(+1,1% в среднем ежегодно за период 2011–2021 гг.)

Столица: Абуджа

Крупнейшие города: Лагос, Кано, Ибадан, Порт-Харкорт, Бенин-Сити, Кадуна, Абуджа, Майдугури

Доля населения младше 15 лет: 43%

Население молодое, среднемировая доля: 25%

Языки: английский (официальный); хауса, игбо, йоруба (особый статус по Конституции); >500 местных языков

ВВП в текущих ценах: 441 млрд долл.

Праздники:

Новый год (01.01), Великая пятница, Пасха, День труда (01.05), День независимости (01.10), Рождество (25.12), Ид-аль-Фитр, Ид-аль-Кабир, Ид-аль-Маулюд

ВВП по ППС на душу населения: 5 408 долл./чел.

ВВП по ППС на душу населения по миру: 18 605 долл./чел.

Данные World Bank

Здесь и далее сокращение долл. означает долл. США

При открытии ссылок может понадобиться использование VPN



НИГЕРИЯ

ЭКОНОМИЧЕСКОЕ ПОЛОЖЕНИЕ

Объем ВВП, млрд долл.

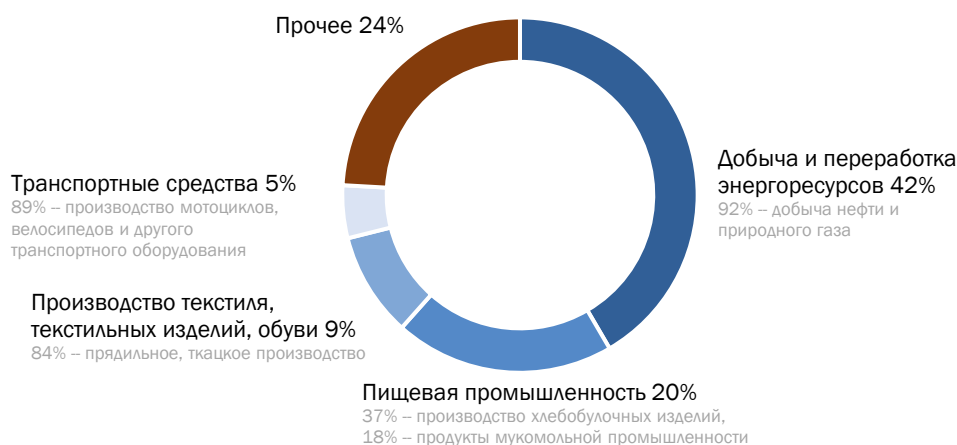


ВВП Нигерии в 2021 г. составил **441 млрд долл.** Экономика Нигерии — 1-я по этому показателю в Африке и 31-я в мире. Динамика ВВП страны характеризовалась восходящим трендом до 2014 г., когда ВВП достиг 574 млрд долл. В 2015 г. ВВП сократился до 376 млрд долл. и затем демонстрировал разнонаправленную динамику, проявляя зависимость от поставок углеводородов на экспорт.

Данные World Bank

СТРУКТУРА ПРОМЫШЛЕННОГО ПРОИЗВОДСТВА НИГЕРИИ

Промышленное производство генерирует 33% выручки в экономике страны



Данные Euromonitor International

Основа экономики Нигерии — добыча и переработка энергоресурсов (42% отгрузок в промышленном производстве). Запасы сырой нефти в стране оцениваются в **37 млрд баррелей**. Экономика находится в сильной зависимости от колебаний мировых цен на углеводороды.

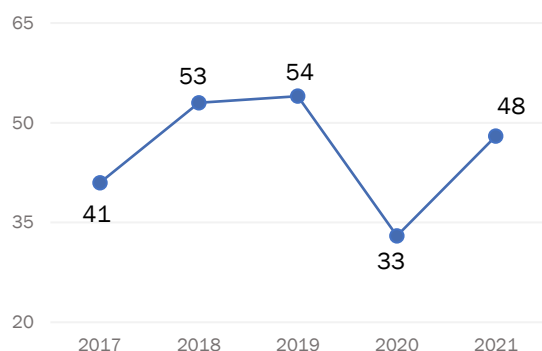
Сектор услуг формирует 58% выручки экономики Нигерии. Ключевыми подсекторами являются оптовая и розничная торговля (38%), строительство и недвижимость (21%), информация и связь (16%).

В сельском хозяйстве занято более трети рабочей силы, в нем преобладают мелкие фермеры, которые обеспечивают около 90% выпуска сельскохозяйственной продукции. Сектор характеризуется низкой продуктивностью. Основными сельскохозяйственными культурами являются маниока, ямс, кукуруза, сорго. Социально-экономическое развитие Нигерии реализуется в рамках **Национального плана развития на период 2021–2025 гг.**, который нацелен на формирование диверсифицированной экономики.

НИГЕРИЯ

ОБЩАЯ СТРУКТУРА ЭКСПОРТА

Объем экспорта, млрд долл.



Основными категориями в структуре экспорта являются минеральные продукты (90% поставок – их основу составила нефть); продукция АПК (3% – какао и продукты из него, маслосемена, фрукты и орехи); машины, оборудование и т/с (3% – плавучие платформы, суда и плавсредства на слом); продукция химической промышленности (2% – удобрения, каучук и резинотехнические изделия).

Ключевые товары экспорта (млн долл.)

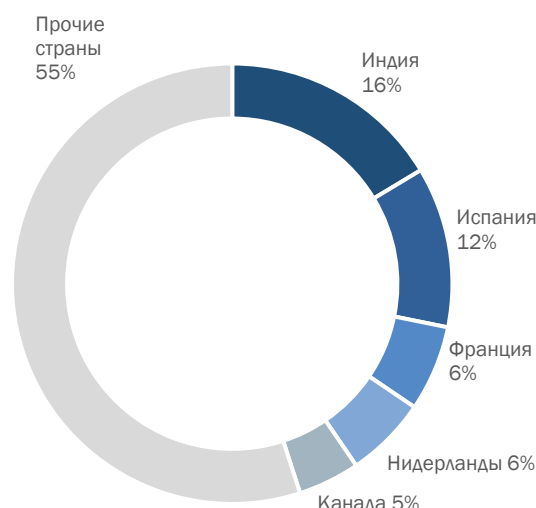
Продукция	2019	2020	2021	Доля 2021
Нефть	41045	25161	36256	76%
Природный газ и прочие углеводородные газы	5 431	4 298	5 871	12%
Платформы, доки, маяки и схожие плавсредства	699	760	1 242	3%
Азотные удобрения	152	181	948	2%
Какао-бобы	249	279	564	1%
Маслосемена прочие	294	314	304	1%
Орехи кокосовые, бразильские и кешью	112	119	258	1%

Данные ИТС

В 2021 г. экспорт Нигерии составил **48 млрд долл. (11% ВВП)**. Экспорт нестабилен и зависит от мировых цен на нефть. Экспорт Нигерии рос до 2012 г., когда достиг 143 млрд долл., после чего сократился до 89 млрд долл. в 2013 г. и затем демонстрировал разнонаправленную динамику.

Страновая структура экспорта слабо дифференцирована. Ключевые партнеры – Индия, Испания, Франция, Нидерланды и Канада. Основной экспортный товар Нигерии в данные страны – нефть. На прочие страны в структуре экспорта приходится 55%, в них Нигерия также в основном поставляет нефть.

Ключевые партнеры по экспорту



НИГЕРИЯ

СТРУКТУРА ЭКСПОРТА ПО КЛЮЧЕВЫМ ТОВАРНЫМ ГРУППАМ

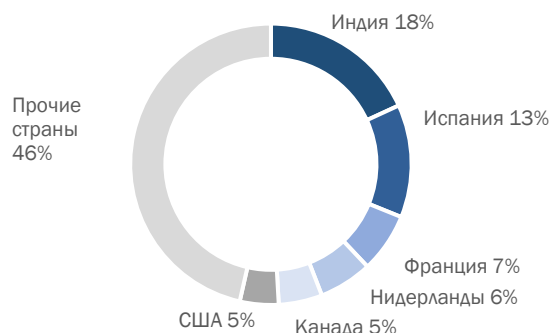
ТОПЛИВО

В основе экспорта Нигерии – минеральные продукты (около 90% экспортных поставок), при этом почти все поставки данной категории составляет топливо — преимущественно нефть.

В 2021 г. Нигерия заняла 8-е место в мире по экспорту нефти (4,2% от общемировых поставок) и 14-е место по экспорту природного газа (1,4%).

Топливо из Нигерии импортируют в первую очередь Индия, страны ЕС, Канада, США.

Ключевые партнеры по экспорту

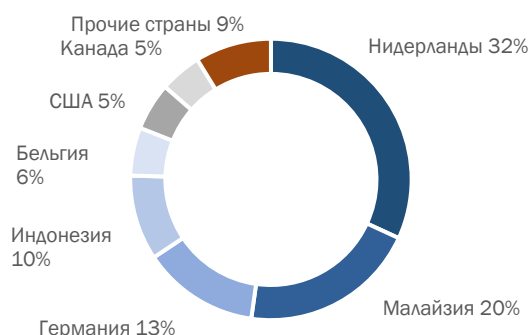


КАКАО

Нигерия занимает 4-е место в мире по производству какао. Какао и продукты из него обеспечивают около 40% экспорта продукции АПК Нигерии, при этом 90% экспорта группы формируют какао-бобы.

Основные потребители нигерийских какао-бобов — крупные производители какао (страны ЕС, Малайзия, Индонезия, США).

Ключевые партнеры по экспорту

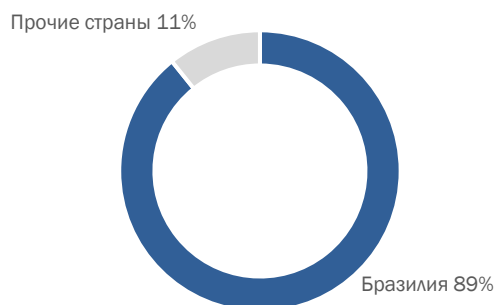


УДОБРЕНИЯ

Азотные удобрения, преимущественно карбамид, постепенно приобретают большее значение в экспорте Нигерии. В 2021 г. Нигерия заняла 21-е место в мире по экспорту удобрений.

Основным потребителем удобрений из Нигерии является Бразилия, доля которой составила 89% в 2021 г. Также в 2021 г. Нигерия поставляла удобрения в Аргентину, США и страны Африки (Буркина-Фасо, Кот-д'Ивуар, Сенегал, Нигер).

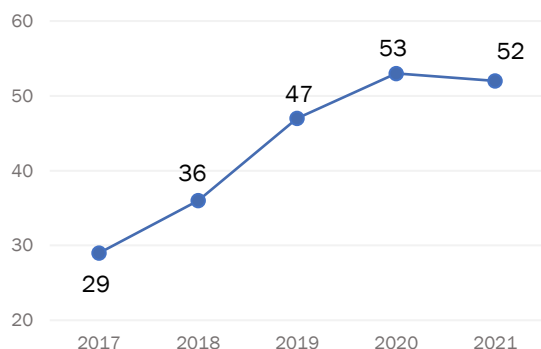
Ключевые партнеры по экспорту



НИГЕРИЯ

ОБЩАЯ СТРУКТУРА ИМПОРТА

Объем импорта, млрд долл.



Основными категориями в структуре импорта Нигерии являются минеральные продукты (31% поставок – в первую очередь нефтепродукты), машины, оборудование, т/с (30% – механическое оборудование и техника, компьютеры, колесные транспортные средства, электрическое оборудование).

Импорт Нигерии характеризовался восходящим трендом до 2011 г., когда достиг 64 млрд долл., после чего сократился до 36 млрд долл. в 2012 г. и затем демонстрировал разнонаправленный характер. С 2018 г. импорт вернулся к росту, в 2021 г. объем импорта составил **52 млрд долл.** Динамика импорта поддерживается поставками нефтепродуктов из третьих стран.

Страновая структура импорта слабо диверсифицирована. Основные партнеры Нигерии, на которых в совокупности приходится 57% импорта – Китай, Индия, США, а также Нидерланды и Бельгия. Из Китая Нигерия в основном импортирует продукцию машиностроения, из стран ЕС – нефтепродукты.

Ключевые товары импорта (млн долл.)

Продукция	2019	2020	2021	Доля 2021
Нефтепродукты	7 063	7 713	15843	30%
Пшеница	1 267	2 057	2 743	5%
Легковые автомобили	2 705	2 920	1 754	3%
Лекарства расфасованные	859	1 392	1 115	2%
Сахар	463	703	902	2%
Телефоны и коммуникационная аппаратура	808	766	772	1%
Мороженая рыба	613	837	709	1%
Запорная арматура	488	920	708	1%
Мотоциклы и мопеды	1 377	1 170	620	1%
Полиэтилен	318	527	571	1%

Данные ИТС

Ключевые партнеры по импорту



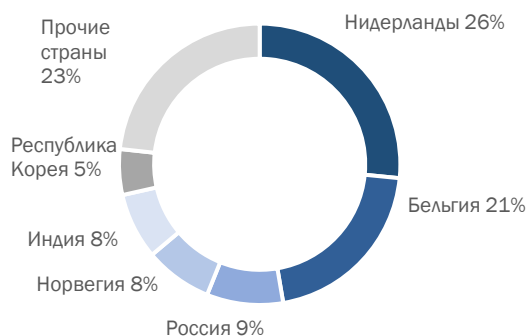
НИГЕРИЯ

СТРУКТУРА ИМПОРТА ПО КЛЮЧЕВЫМ ТОВАРНЫМ ГРУППАМ

НЕФТЕПРОДУКТЫ

В товарной структуре импорта Нигерии около 31% поставок приходится на минеральные продукты, при этом 99% импортных поставок минеральных продуктов составляет топливо. В силу дефицита внутренних перерабатывающих мощностей Нигерия в значительной степени зависит от импорта нефтепродуктов, которые перерабатываются в других странах. Основные экспортеры нефтепродуктов в Нигерию – страны Европы, Россия, Индия, Республика Корея.

Ключевые партнеры по импорту

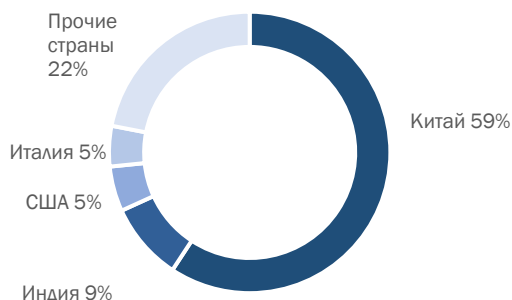


МЕХАНИЧЕСКОЕ ОБОРУДОВАНИЕ И ТЕХНИКА, КОМПЬЮТЕРЫ

Структура импорта механического оборудования и техники, компьютеров в Нигерию достаточно диверсифицирована. Ключевыми товарами данной группы являются запорная арматура (10%); формовочное оборудование для резины и пластмасс (5%), фильтровальное оборудование и центрифуги, жидкостные насосы (5%).

Ключевой поставщик товаров данной группы в Нигерию – Китай, на долю которого в 2021 году пришлось 59% импорта. Также в число основных поставщиков входят Индия, США и Италия.

Ключевые партнеры по импорту



КОЛЕСНЫЕ ТРАНСПОРТНЫЕ СРЕДСТВА

Ключевыми товарами, поставляемыми в Нигерию в рамках группы колесных транспортных средств, являются легковые автомобили (51% товаров группы), мотоциклы и мопеды (18%), грузовые автомобили (10%).

Основные поставщики – США (35%), Китай (23%), Индия (19%).

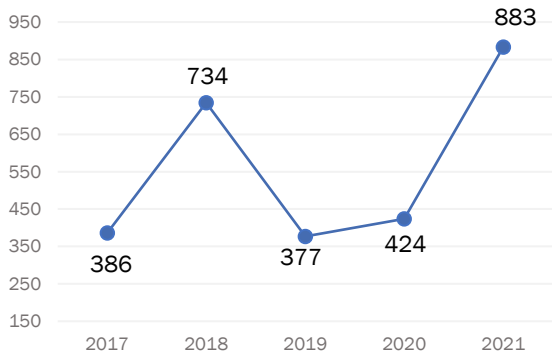
Ключевые партнеры по импорту



НИГЕРИЯ

СТРУКТУРА ЭКСПОРТА ИЗ РОССИИ В НИГЕРИЮ

Объем экспорта, млн долл.



Экспорт из России в Нигерию относительно незначителен (0,2% от общего экспорта России), однако постепенно развивается. В динамике экспорта наблюдались скачки в 2018 г. (до 734 млн долл. за счет увеличения поставок пшеницы и нефтепродуктов) и в 2021 г. (до 883 млн долл. за счет увеличения поставок нефтепродуктов).

Черные металлы 1%

100% черных металлов, поставляемых на рынок Нигерии – листовая прокат нелегированный горячекатаный

Рыба и морепродукты 2%

97% поставляемых товаров группы – мороженая рыба

Фармацевтическая продукция 2%

100% поставок фармацевтической продукции – иммунные продукты, кровь

Удобрения 5%

79% поставляемых товаров группы – калийные удобрения, 21% – азотные удобрения

Структура российского экспорта в Нигерию



Данные ФТС России

Для Нигерии Россия является достаточно значимым партнером по импорту. В 2021 г. Россия обеспечила 4% поставок в Нигерию и заняла 6-е место в страновой структуре импорта.

Статистические данные Нигерии и России значительно различаются. В 2021 г. по нигерийским данным поставки из России достигли 2,1 млрд долл., по российским – 0,9 млрд долл., что ниже более чем в 2 раза, но обусловлено маршрутом поставок нефтепродуктов и в меньшей степени затрагивает промышленные товары.

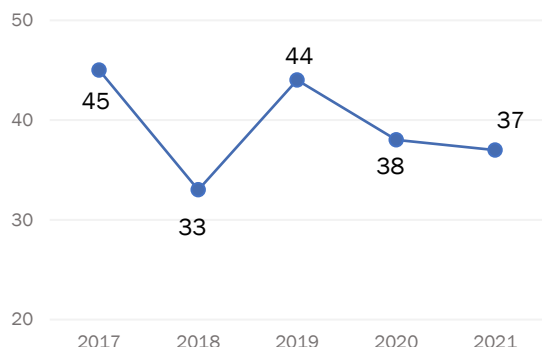
Основу экспорта из России в Нигерию составляют нефтепродукты и пшеница, которые в 2021 г. обеспечили почти 90% российских поставок в страну. Экспорт также включает листовую прокат, калийные и азотные удобрения, мороженую рыбу.

Россия входит в число основных партнеров Нигерии по импорту пшеницы; иммунных продуктов, крови; нелегированного горячекатаного листового проката; удобрений.

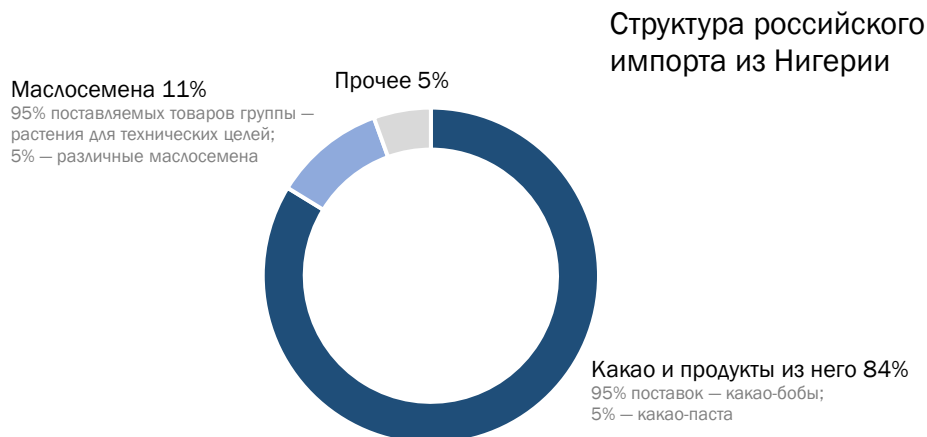
НИГЕРИЯ

СТРУКТУРА ИМПОРТА В РОССИЮ ИЗ НИГЕРИИ

Объем импорта, млн долл.



Импорт в Россию из Нигерии незначителен и демонстрирует неустойчивый разнонаправленный характер. В 2021 г. объем импорта России из Нигерии составил **37 млн долл.**, при этом в среднем за период 2017–2021 гг. составлял около 40 млн долл. Ежегодная динамика импорта в основном зависит от закупок какао и продуктов из него — данная продукция в 2021 г. обеспечила 84% объемов импорта.



Данные ФТС России

В Нигерии развит ряд сельскохозяйственных производств, продукция которых может быть использована в промышленности.

В частности, Нигерия занимает:

- **12-е место** в мире и 2-е место в Африке по производству каучука;
- **22-е место** в мире и 8-е место в Африке по производству хлопка.

Нигерия также входит в число ведущих мировых экспортеров отделанной козьей кожи (в 2021 г. доля в мировом экспорте составила 23%) и отделанной овечьей кожи (4%).

Нигерия добывает руды и концентраты марганца. В 2021 г. Нигерия вошла в топ-20 мировых экспортеров марганцевых руд.

Потенциальные импортные товары

- отделанная козья кожа
- натуральный технически специфицированный каучук
- хлопковое волокно
- отделанная овечья кожа
- марганцевые руды и концентраты

НИГЕРИЯ

ПЕРСПЕКТИВНЫЕ НАПРАВЛЕНИЯ ЭКСПОРТА ИЗ РОССИИ В НИГЕРИЮ



ИНФРАСТРУКТУРНЫЙ КОМПЛЕКС

развитие сектора включено в Национальный план развития до 2025 года

>70% — дефицит дорожной инфраструктуры Нигерии

из ≈200 тыс. км дорожной сети асфальтировано только ≈50 тыс. км

Правительство Нигерии предприняло ряд инициатив по стимулированию развития инфраструктуры:

- создание Инфраструктурной корпорации Нигерии (InfraCo), целью которой является привлечение 36,7 млрд долл. для проектов;
- создание в 2020 г. Президентского фонда развития инфраструктуры (PIDF) для инвестирования в дорожные и энергетические проекты.

>50% населения

не имеет доступа к электричеству

В рамках [Генерального плана Национальной интегрированной инфраструктуры \(2020–2043 гг.\)](#) развитие инфраструктурного комплекса в Нигерии сегментировано по следующим основным направлениям: добыча и переработка энергоресурсов, транспортная инфраструктура, электроэнергетика.

Импортоемкость нефтегазовой отрасли крайне высокая, что обусловлено дефицитом собственных технологий по добыче, транспортировке и использованию углеводородов.



ПОТРЕБИТЕЛЬСКИЙ СЕКТОР

70% лекарств импортируется

Нигерия занимает 1-е место в Африке и 7-е место в мире по численности населения, что формирует один из основных потребительских рынков в Африке.

По прогнозам ООН, до 2050 г. Нигерия станет третьей по населению страной в мире. Наибольшим потенциалом обладает сотрудничество в медицинской и автомобильной отраслях.



ОБРАБАТЫВАЮЩИЕ ПРОИЗВОДСТВА

В обрабатывающих производствах Нигерии выделяется производство продукции из пластмассы, в том числе упаковки.

Нигерия — [крупнейший импортер](#) технологий по производству упаковки в Африке и второй по величине импортер технологий по производству пластмасс в странах Субсахарской Африки.

2 место

в Субсахарской Африке

по импорту пластмасс и изделий из них

В 2021 г. импорт в Нигерию пластмасс и изделий из них достиг 2,6 млрд долл., что составило 5% от общего объема импорта страны.

НИГЕРИЯ

ИНФРАСТРУКТУРНЫЙ КОМПЛЕКС



ОСНОВНЫЕ ИГРОКИ НА РЫНКЕ

Согласно нигерийскому Закону об углеводородах (The Petroleum Act 1969), государство является единственным владельцем нефтегазовых месторождений. Государство разделило территорию страны на почти 400 нефтегазоносных полей, лицензию на управление которыми выкупают частные компании с регистрацией в Нигерии.

Крупнейшие нефтегазовые компании:

- Exxon Mobil Nigeria, Total Nigeria, Shell Nigeria, Nigeria AGIP Oil Company (NAOC), Chevron Nigeria, Oando, Nexen Petroleum Nigeria Limited (CNOOC), NESTOIL, NLNG Conoil, Sahara Group, Savannah Energy
- Seplat Petroleum Development Company

Строительные проекты в Нигерии осуществляются как государством, так и частными инвесторами.

Крупные строительные компании:

- Dantata & Sawoe
- Okmas Nigeria
- PW Nigeria
- Ray Royal Construction Company
- Lubrik Construction Company
- Sammya Nigeria
- Setraco Nigeria

За последние 20 лет Китай стал крупным инвестором в инфраструктуру Нигерии. Китайские компании принимают активное участие в строительстве железных дорог, автодорог и модернизации аэропортов Нигерии.



ТЕНДЕНЦИИ И ПРОЕКТЫ

Увеличить инфраструктурный фонд с 30% ВВП до 70% ВВП

цель Генерального плана Национальной интегрированной инфраструктуры (2020-2043 гг.)

Ожидается, что строительный сектор Нигерии в среднесрочной перспективе будет расти более чем на 3% в год.

Крупнейшие инфраструктурные проекты:

- газопровод Аджаокута-Кадуна-Кано;
- линия электропередач, соединяющая Нигерию с Нигером;
- железнодорожная линия Ибадан-Кано;
- гидроэлектростанция в Мамбилле.

Перспективные экспортные товары

- различные неоптические измерительные и контрольные приборы
- запорная арматура
- статические преобразователи
- грузовые автомобили
- листовой прокат нелегированный горячекатаный
- жидкостные насосы
- прямоугольный листовый прокат из алюминиевых сплавов
- бесшовные трубы для нефте- и газопроводов не из нержавеющей стали
- низковольтные электrorаспределительные устройства в сборках
- электрогенераторные установки
- различные электрические проводники на напряжение до 1000 В
- различные части подъемного, дорожно-строительного и горного оборудования
- емкости из черных металлов для сжатого газа

НИГЕРИЯ

ПОТРЕБИТЕЛЬСКИЙ СЕКТОР



ОСНОВНЫЕ ИГРОКИ
НА РЫНКЕ



ТЕНДЕНЦИИ И
ПРОЕКТЫ



Крупнейшие дистрибьюторы лекарственных препаратов начали деятельность в Нигерии во второй половине XX в.

-  Swiss Pharma Nigeria Limited
 Компания специализируется на анксиолитиках, транквилизаторах, противомаларийных препаратах, антибиотиках
-  Fidson Healthcare
 Компания специализируется на антидиабетических и сердечно-сосудистых препаратах
-  May & Baker Nigeria
 Компания специализируется на производстве вакцин, антибиотиков и сывороток
-  Mopson Pharmaceutical
 Ключевой поставщик лекарств в государственных больницах
-  Olex Pharmaceuticals
 Компания специализируется на поставках лекарств в аптеки

В Нигерии распространен ряд заболеваний, в частности, туберкулез, ВИЧ и малярия.

1 из 20 заболевающих туберкулезом в мире – нигериец

В рамках Национального стратегического плана по борьбе с туберкулезом правительство Нигерии поставило цель – к 2025 г. на 50% снизить распространение туберкулеза и на 75% – смертность от последствий туберкулеза. Для этих целей необходимо увеличить пропускную способность лабораторий до 3 млн человек в год.

4-я страна в мире по количеству болеющих ВИЧ

Правительства штатов развивают проекты ГЧП при создании больниц.

Перспективные экспортные товары



различные расфасованные лекарства






иммунные продукты, кровь



Годовой спрос на автомобили в стране составляет около 700 тыс. ед., в то время как собственное производство способно обеспечить около 2%.

Нигерия активно импортирует подержанные автомобили.

На рынке доминируют автомобили брендов Toyota, Hyundai, Ford.

На территории самой страны расположены сборочные предприятия ( Innoson,  Globe Motors,  Stallion Motors и др.)

В 2013 г. правительство утвердило план развития автомобильной промышленности ([Nigerian Automobile Industry Development Plan](#)). Одним из направлений развития отрасли является создание совместных предприятий с автопроизводителями. В связи с этим перспективным направлением может выступить локализация производства в Нигерии.

Перспективные товары для локализации



Легковые автомобили

НИГЕРИЯ

ОБРАБАТЫВАЮЩИЕ ПРОИЗВОДСТВА






ОСНОВНЫЕ ИГРОКИ НА РЫНКЕ

В Нигерии насчитывается более 3 тыс. предприятий по производству пластмассовых изделий с производственной мощностью более 100 тыс. тонн в год.

- Primepak Nigeria**
Одна из ведущих компаний в области упаковки
- GEETA PLASTIC PRODUCTS NIGERIA**
Компания производит пластиковую упаковку для различных косметических, фармацевтических товаров
- BATHIJA group**
Компания производит обсадные и колонные трубы из ПВХ
- Black Horse plastic**
Компания специализируется на производстве пластмассовой мебели
- Holborn**
Компания занимается переработкой полимеров, производством труб из ПВХ и полиэтилена высокой плотности
- MC Plastic Nigeria**
Компания занимается производством изделий из полипропилена и полиэтилена

Перспективные экспортные товары

- PP полипропилен
- PE полиэтилен
- PVC поливинилхлорид чистый
-  полиацетали, полиэфиры, поликарбонаты
-  сополимеры пропилена
-  однослойные полипропиленовые пленки и листы



ТЕНДЕНЦИИ И ПРОЕКТЫ


80% химической промышленности Нигерии базируется на производстве полимеров, в т.ч. изделий из пластмасс (30% от объема химического производства), лакокрасочных материалов (15%), основных химических веществ (13%).

4,0 кг/чел. (2007 г.) →
6,1 кг/чел. (2022 г.) →
6,9 кг/чел. (2026 г.)

потребление пластмасс в Нигерии

Более половины (54%) потребления изделий из пластмасс занимает упаковка. Для ее производства Нигерия импортирует полиэтилен в первичных формах.

Около 16% потребления изделий из пластмасс приходится на строительную отрасль. К этой категории преимущественно относятся поливинилхлоридные и полипропиленовые трубы, производство которых в Нигерии также зависит от импортного сырья: поливинилхлорида, полипропилена и сополимеров пропилена. В Нигерии есть лакокрасочное производство, для которого большая часть сырья импортируется, в частности простые полиэфиры и насыщенные сложные полиэфиры.





НИГЕРИЯ

ВЫСТАВОЧНО-ЯРМАРОЧНЫЕ МЕРОПРИЯТИЯ



ИНФРАСТРУКТУРНЫЙ КОМПЛЕКС

Securex West Africa 2023



Технологии и оборудование для обеспечения безопасности

3000 участников
+25 стран

9–11 мая 2023

NIGERIA Build Expo



Международная строительная выставка

3800 участников
+19 стран

6–8 июня 2023

22nd NOG Energy Week Conference & Exhibition



Конференция/выставка в сфере энергетики

600 участников

9–13 июля 2023

Mega Clima Nigeria Lagos



Международная выставка климатической техники

11–13 июля 2023

Nigeria Energy



Выставка в сфере энергетической отрасли

19–21 сентября 2023

Nigeria Mining Week 2023



Ежегодное мероприятие в сфере горнодобывающей отрасли

16–18 октября 2023



ПОТРЕБИТЕЛЬСКИЙ СЕКТОР

Pharma West Africa 2023



Производство, импорт и дистрибуция фармацевтической продукции

4–6 октября 2023

Medic West Africa Lagos



Международная выставка медицинской техники и оборудования

26–28 сентября 2023

WAAS West Africa Automotive Show Lagos



Крупнейшая в Западной Африке автомобильная выставка

3000 участников
40 стран
 16–18 мая 2023

EMWA Equipment & Manufacturing West 2023



Международная выставка машин, производства, оборудования и услуг

30 мая – 1 июня 2023



ОБРАБАТЫВАЮЩИЕ ПРОИЗВОДСТВА

Food & Beverage West Africa



Выставка продуктов питания, упаковки и упаковочного оборудования

5000 участников
 13–15 июня 2023

Nigeria plastprintpack



Международная выставка пластмасс, полиграфии и упаковочных технологий

26–28 марта 2024



НИГЕРИЯ

ОСОБЕННОСТИ ЛОГИСТИКИ



МОРСКИЕ И МУЛЬТИМОДАЛЬНЫЕ ПЕРЕВОЗКИ

ОСНОВНЫЕ ПОРТЫ: Лагос (Апапа), Тин Кэн, Онне, Порт-Харкорт, Дельта, Калабаре.

Ключевые портовые комплексы в Нигерии расположены рядом с г. Лагос (Апапа и Тин-Кэн). Портовый комплекс Лагоса (Апапа) является крупнейшим портом в Нигерии и имеет интермодальное сообщение — железнодорожное, водное и автомобильное.

Порт Тин Кэн обрабатывает разнообразные грузы, операторы терминалов специализируются на отдельных видах грузов.

Порты Онне, Порт-Харкорт, Дельта, Калабаре специализируются в основном на отгрузке нефти и сжиженного газа.



Регулярный контейнерный морской сервис между Нигерией и Россией на данный момент отсутствует. Отправки могут осуществляться отдельными компаниями, которые фрахтуют суда и организуют чартерные рейсы, в т.ч. из портов Балтийского, Азово-Черноморского, Дальневосточного бассейнов в порты Лагос, Онне.

Возможна перевозка через транзитные страны (Турция, Индия).

КОНТЕЙНЕРНЫЕ ЛИНИИ:

MSC

TURKIYE - WEST MED - WAF SERVICE

Искендерун – Тин Кэн / Апапа (Лагос)

Текирдаг – Тин Кэн / Апапа (Лагос)

Дериндже – Тин Кэн / Апапа (Лагос)

IAS - INDIA AFRICA SERVICE

Мундра (Индия) – Тин Кэн / Апапа (Лагос)

Нава-Шева (Индия) – Тин Кэн / Апапа (Лагос)



АВИАПЕРЕВОЗКИ

ОСНОВНЫЕ АЭРОПОРТЫ: Международный аэропорт имени Мурталы Мохаммеда (Лагос), Международный аэропорт Ннамди Азикиу (Абуджа).



Авиaperевозки грузов из России в Нигерию осуществляются чартерными рейсами, в частности, из Москвы в Лагос.

Транспортировка груза до Нигерии также возможна со стыковкой в Турции (Turkish Cargo), Египте (EgyptAir), ОАЭ (Emirates SkyCargo), Катаре (Qatar Airways Cargo).

НИГЕРИЯ

ОСОБЕННОСТИ ПЛАТЕЖЕЙ

Регулярные взаиморасчеты с Нигерией не выстроены, существуют лимиты по объемам транзакций в долларах.

Трансграничные взаиморасчеты совершаются через SWIFT.

Используемые валюты — доллар США (USD), евро (EURO).

Национальная валюта — нигерийская найра (NGN). В 2021 г. в Нигерии была запущена eNaira — электронный аналог государственной валюты.

БАНКОВСКАЯ СИСТЕМА

В 2005 г. в соответствии с критериями, установленными Центральным банком Нигерии (CBN), была проведена консолидация банковского сектора. До консолидации функционировало 89 банков, в настоящее время в нигерийской банковской индустрии работает более 20 банков.

Филиалы российских банков в Нигерии отсутствуют. Прямые корреспондентские счета с банками Нигерии отсутствуют.

Финансовые институты России и Нигерии ведут переговоры о внедрении платежной системы «Мир» и подключении к Системе передачи финансовых сообщений (СПФС).

БАНКИ, ВЕДУЩИЕ ДЕЯТЕЛЬНОСТЬ В НИГЕРИИ

Access Bank
Citibank Nigeria
Ecobank Nigeria
Fidelity Bank
First Bank of Nigeria
First City Monument Bank
Globus Bank

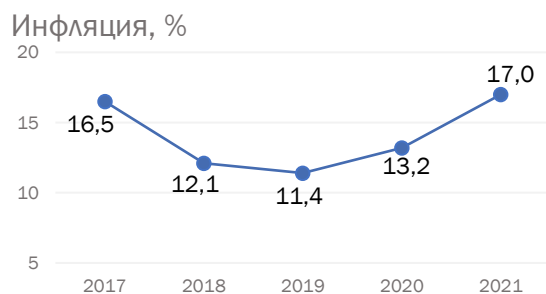
Guaranty Trust Bank
Heritage Banking
Company
Keystone Bank
Parallex Bank
Polaris Bank
Premium Trust Bank

Providus Bank
Stanbic IBTC Bank
Standard Chartered
Bank Nigeria
Sterling Bank
SunTrust Bank Nigeria
Titan Trust Bank

Union Bank of Nigeria
United Bank for Africa
Unity Bank
Wema Bank
Zenith Bank

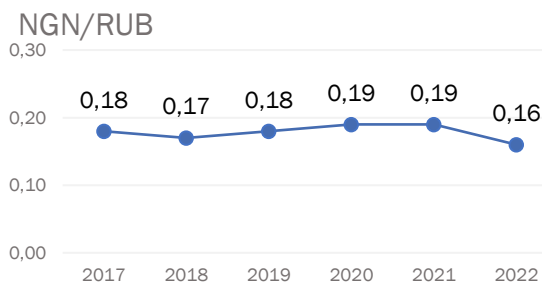
В Нигерии высокая инфляция, ее средний уровень после экономического кризиса 1995 г. составляет около 13%.

Обесценивание найры способствовало росту популярности криптовалют среди населения.



В 2022 г. курс доллара США к найре составил в среднем 423 к 1.

Основной целью курсовой политики в Нигерии является сохранение стоимости национальной валюты.





НИГЕРИЯ

ОСОБЕННОСТИ ВВОЗА И ОБОРОТА ТОВАРОВ

Основной закон, регулирующий вопросы внешней торговли – [The Customs and Excise Management Act \(CEMA\)](#).

Эффективность таможенного оформления:
2,0/5,0 средняя



Средняя длительность таможенной очистки:
6 суток, низкая



Данные World Bank

НДС: 7,5% (стандартная ставка)

Акцизные сборы уплачиваются при импорте ряда товаров. Ставки акцизных сборов варьируются от 5% до 20% и применяются к одиннадцати категориям товаров, перечень которых представлен на сайте [Таможенной службы Нигерии](#).

Торговые соглашения

Нигерия подписала и ратифицировала Соглашение о зоне свободной торговли на африканском континенте (AfCFTA).

Нигерия является участником Экономического сообщества стран Западной Африки (ЭКО-ВАС), Глобальной системы торговых преференций между развивающимися странами (G.S.T.P.), а также Исламской восьмерки.

Нигерия входит в перечень государств, которые имеют возможность беспошлинного доступа на рынок США в рамках Закона о росте и возможностях в Африке.

Соглашение об упрощенном таможенном коридоре / зеленом коридоре между таможенными органами России и Нигерии в настоящее время отсутствует.

Ввозные таможенные пошлины Нигерии устанавливаются Единым внешним тарифом ([Common External Tariff – CET Tariff](#)). Для товаров, поступающих с территории России, действует общая ставка пошлины.

Средневзвешенная пошлина на несельскохозяйственную продукцию: 8,4%

Средневзвешенная пошлина на всю продукцию: 8,5%

Средние пошлины по группам товаров

Минеральное сырье и металлы	11,6%
Химикаты	7,2%
Продукция ЛПК	11,2%
Текстильные изделия	16,1%
Одежда	20,0%
Кожа, обувь и др.	12,3%
Механические машины	6,8%
Электрические машины	11,2%
Транспортное оборудование	8,3%
Другая промышленная продукция	14,2%

Ряд товаров запрещен для импорта. Подробный список запрещенных товаров представлен на сайте [Таможенной службы Нигерии](#).

Разрешение на ввоз в т.ч. продуктов питания, фармацевтических препаратов, косметики, медицинских приборов должно быть получено от Национального агентства по контролю за продуктами и лекарствами ([NAFDAC](#)).

Импортеры должны соблюдать различные рекомендации по импорту (в т.ч. относительно документов, необходимых для реализации импортных операций), которые представлены на сайте [Таможенной службы Нигерии](#).

Любое лицо, намеревающееся импортировать товары в Нигерию, должно заполнить электронную импортную декларацию (электронная форма «М»). Электронная форма «М» действительна для ввоза только после регистрации в Таможенной службе Нигерии.

НИГЕРИЯ

ОСОБЕННОСТИ ВЕДЕНИЯ БИЗНЕСА

Правовые формы ведения бизнеса регламентируются [Законом Нигерии о компаниях и смежных вопросах \(CAMA\) от 2020 г.](#) и включают:

- компании с ограниченной ответственностью;
- компании с ограниченной ответственностью по гарантии;
- общества с неограниченной ответственностью.

Данные формы компаний могут быть зарегистрированы как частные или публичные.

В соответствии с [Законом о Комиссии по поощрению инвестиций Нигерии \(NIPC\)](#) и [Законом об иммиграции](#), компании с иностранным участием должны быть зарегистрированы в NIPC и получить разрешение на ведение бизнеса от Федерального министерства внутренних дел.

В Нигерии существуют ограничения на приобретение акций иностранными гражданами в следующих отраслях:

- нефтегазовая отрасль;
- судоходство;
- реклама;
- частная безопасность;
- инжиниринг;
- авиация;
- фармацевтика.

Для [импорта в Нигерию](#) участнику внешнеэкономической деятельности необходимо пройти процедуры регистрации, в т.ч.:

- зарегистрировать название компании в Нигерии;
- зарегистрировать компанию в Федеральной налоговой службе (FIRS) и получить идентификационный номер налогоплательщика (ИНН) при подтверждении налоговых платежей;
- зарегистрироваться в качестве импортера и клиента торгового портала единого окна Нигерии.

Правительство Нигерии проводит стратегию импортозамещения, направленную на увеличение местного производства.

Согласно [Исполнительному указу о поддержке локальной составляющей в государственных закупках от 18 мая 2017 г. \(Executive Order On Support for Local Content in Public Procurement by the Federal Government\)](#), содержащему список продукции, к которой предъявляются требования по локальной составляющей, все министерства, ведомства и агентства должны отдавать предпочтение местным производителям товаров и поставщикам услуг при закупке товаров и услуг. В список включены: униформа и обувь, еда и напитки, мебель и фурнитура, канцелярские товары, автомобили, фармацевтика, строительные материалы, ИКТ.



НИГЕРИЯ

ТРЕБОВАНИЯ К ПРОДУКЦИИ

Основной орган по вопросам стандартизации в Нигерии – Организация стандартов Нигерии (SON). SON является членом Международной организации по стандартизации ISO. Деятельность SON регулируется [Standarts Organization of Nigeria act, 2015](#).

Стандарты, установленные SON, называются нигерийскими промышленными стандартами (NIS). Стандарты, в соответствии с п. 27 указанного акта, могут быть обязательными. Перечень нигерийских промышленных стандартов представлен в [библиотеке SON](#). В настоящее время система содержит около 3 000 NIS.



Регулируемые SON товары подпадают под действие Программы оценки соответствия Организации по стандартизации Нигерии (SONCAP), для таких товаров необходимо получение сертификата SONCAP. SON уполномочил 6 международных компаний по аккредитации на работу по Программе – SGS, INTERTEK, CCIC, COTECNA, BUREAU VERITAS, CSIC.

Товары, не подпадающие под программу SONCAP, частично регулирует Национальное агентство по контролю за продуктами и лекарствами (NAFDAC) – орган, осуществляющий регулирование и контроль стандартов качества для продуктов питания, лекарств, косметики, медицинских устройств, химикатов, моющих средств и упакованной воды. Деятельность Национального агентства по контролю за продуктами и лекарствами регулируется [National agency for food and drug administration and control act cap N.1 LFN 2004](#).






Перечень основных актов в сфере компетенции Национального агентства по контролю за продуктами и лекарствами представлен [на сайте NAFDAC](#).



ЦЕНТР ПО ВНЕШНЕЙ ТОРГОВЛЕ






МИНПРОМТОРГ РОССИИ

Центр создан в 2014 г. распоряжением Правительства по инициативе Минпромторга России.

-  обеспечение развития промышленности
-  поддержка национальных производителей
-  оперативное реагирование на риски

С 2022 г. Центр проводит мероприятия по информационной и консультационной поддержке осуществления бесперебойных внешнеторговых операций.

Центр работает с предприятиями и субъектами инфраструктуры ВЭД по ряду направлений:

-  исследование зарубежных рынков
-  поиск партнеров на внешних рынках
-  мониторинг барьеров и условий доступа
-  разработка стратегии внешней торговли на уровне предприятий и регионов
-  консультирование по вопросам тарифного и нетарифного регулирования



+7 499 236 74 89
info@ftac.ru



ЦЕНТР ПО ВНЕШНЕЙ
ТОРГОВЛЕ
МИНПРОМТОРГ РОССИИ

РЕСПУБЛИКА СОЮЗ МЬЯНМА

ДАЙДЖЕСТ ПО ВНЕШНЕЙ ТОРГОВЛЕ:
ПРОМЫШЛЕННОСТЬ



СОДЕРЖАНИЕ

О СТРАНЕ	3
ЭКОНОМИЧЕСКОЕ ПОЛОЖЕНИЕ.....	4
ОБЩАЯ СТРУКТУРА ЭКСПОРТА.....	5
СТРУКТУРА ЭКСПОРТА ПО КЛЮЧЕВЫМ ТОВАРНЫМ ГРУППАМ	6
ОБЩАЯ СТРУКТУРА ИМПОРТА	7
СТРУКТУРА ИМПОРТА ПО КЛЮЧЕВЫМ ТОВАРНЫМ ГРУППАМ	8
СТРУКТУРА ЭКСПОРТА ИЗ РОССИИ В МЬЯНМУ.....	9
СТРУКТУРА ИМПОРТА В РОССИЮ ИЗ МЬЯНМЫ	10
ПЕРСПЕКТИВНЫЕ НАПРАВЛЕНИЯ ЭКСПОРТА ИЗ РОССИИ В МЬЯНМУ	11
ИНФРАСТРУКТУРНЫЙ КОМПЛЕКС	12
АГРОПРОМЫШЛЕННЫЙ КОМПЛЕКС.....	13
ПОТРЕБИТЕЛЬСКИЙ СЕКТОР	14
ВЫСТАВОЧНО-ЯРМАРОЧНЫЕ МЕРОПРИЯТИЯ	15
ОСОБЕННОСТИ ЛОГИСТИКИ	16
ОСОБЕННОСТИ ПЛАТЕЖЕЙ	17
ОСОБЕННОСТИ ВВОЗА И ОБОРОТА ТОВАРОВ	18
ОСОБЕННОСТИ ВЕДЕНИЯ БИЗНЕСА	19
ТРЕБОВАНИЯ К ПРОДУКЦИИ.....	20

МЬЯНМА

О СТРАНЕ

Республика Союз Мьянма (Мьянма, бывшая Бирма) — государство в Юго-Восточной Азии, граничащее с Индией и Бангладеш на западе, с Китаем на северо-востоке, а также с Лаосом и Таиландом на юго-востоке. Мьянма имеет выход к Андаманскому морю и Бенгальскому заливу. Страна является членом АСЕАН.

СПРАВОЧНАЯ ИНФОРМАЦИЯ (2021 год)

Численность населения: 54 млн человек

Столица: Нейпидо

Динамика роста населения: +0,7% в год
(+0,8% в среднем ежегодно за период 2011-2021 гг.)

В мире: +0,9%

(+1,1% в среднем ежегодно за период 2011-2021 гг.)

Крупнейшие города: Янгон (бывшая столица),
Мандалай, Моламыян, Таунги

Язык: бирманский (мьянманский)

Доля населения младше 15 лет: 25%

Находится на среднемировом уровне – 25%

Государственные праздники:

День независимости (04.01), День единства (12.02), День работника сельского хозяйства (02.03), День полной луны Табаунга (05.03), День вооруженных сил (27.03), Новый год (09.04-17.04), Ид аль-Фитр, День труда (01.05), День полной луны Касонг (03.05), День мучеников (19.07), День полной луны Васо (01.08), праздник Тадингют (28.10 – 30.10), Праздник Тазаунгдин (26.10 – 27.10), Дивали, Национальный день (07.12), Рождество (25.12)

ВВП в текущих ценах: 65 млрд долл.

ВВП по ППС на душу населения: 4 430 долл./чел.

ВВП по ППС на душу населения по миру: 18 605 долл./чел.

Площадь страны: 676 590 км²

39-я страна в мире

Данные World Bank

Здесь и далее сокращение долл. означает долл. США

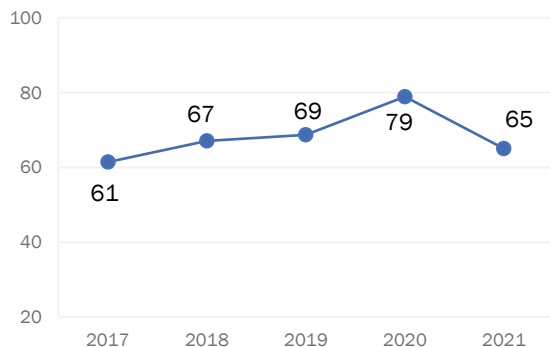
При открытии ссылок может понадобиться использование VPN



МЬЯНМА

ЭКОНОМИЧЕСКОЕ ПОЛОЖЕНИЕ

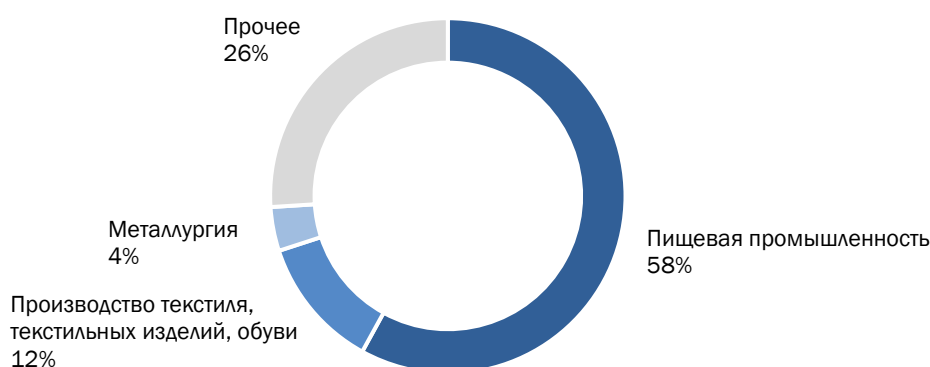
Объем ВВП, млрд долл.



ВВП Мьянмы в 2021 году составил 65 млрд долл. Экономика Мьянмы — 81-я в мире по этому показателю, что сопоставимо, в частности, с показателями Беларуси и Узбекистана. Динамика ВВП страны в XXI веке в целом характеризуется ростом за счет увеличения добычи энергоресурсов и развития обрабатывающей промышленности, главным образом текстильной. Сокращение экономики на 18% в 2021 году связано с массовыми забастовками вследствие военного переворота.

Данные World Bank

СТРУКТУРА ОБРАБАТЫВАЮЩИХ ПРОИЗВОДСТВ МЬЯНМЫ



Расчеты по данным Myanmar Statistical Yearbook

Около 47% ВВП Мьянмы приходится на сферу услуг, 28% — на промышленность, порядка 25% — на сельскохозяйственный сектор. Структура обрабатывающих производств, которые обеспечивают около 80% добавленной стоимости промышленности, слабо диверсифицирована. Большая часть обрабатывающих производств Мьянмы — трудоемкие низкотехнологичные предприятия. До двух третей обрабатывающих производств занимает пищевая промышленность, работающая на внутренние нужды страны.

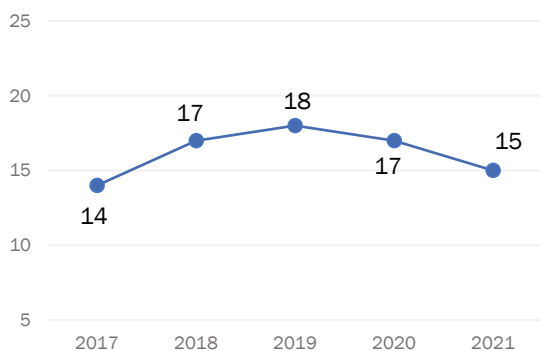
Доля текстильной отрасли постепенно растет и в настоящее время составляет около 12% от ВДС обрабатывающих производств. Развитие отрасли было обусловлено проведением экономических реформ с 2011 года, когда иностранные компании начали активно выходить на рынок Мьянмы.

Постепенно в Мьянме развиваются также другие производства, в частности, металлургическое: производство стали в Мьянме увеличилось с 25 тыс. тонн в 2008 году в 16 раз до 400 тыс. тонн в 2022 году.

МЬЯНМА

ОБЩАЯ СТРУКТУРА ЭКСПОРТА

Объем экспорта, млрд долл.



Основу экспорта Мьянмы составляет продукция АПК (32% в 2021 г.), текстиль (30%), а также минеральные продукты (21%). Открытие крупными мировыми производителями одежды швейных фабрик в Мьянме послужило катализатором развития отрасли и частично определило специализацию экспорта.

В 2021 году экспорт Мьянмы составил **15 млрд долл. (23% ВВП)**. Динамика экспорта страны характеризовалась восходящим трендом до 2020 года. Рост был обусловлен увеличением экспорта готовой продукции текстильной промышленности в 11 раз с 340 млн долл. в 2011 г. до 3,9 млрд долл. в 2021 г. В 2020 году наблюдалось снижение экспорта вследствие пандемии COVID-19, в 2021 году — вследствие военного переворота.

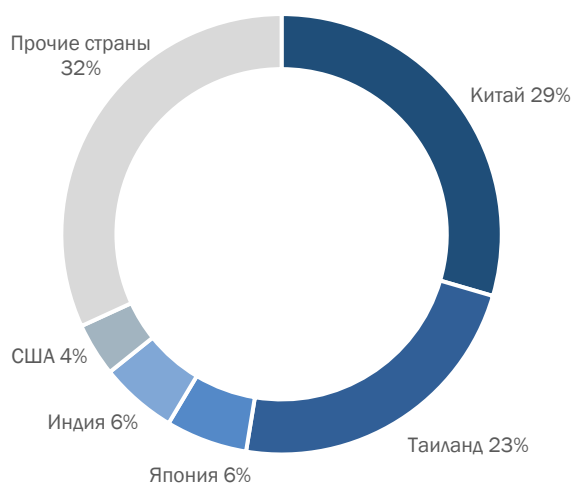
Страновая структура экспорта имеет слабую дифференциацию, примерно 70% экспортных связей обеспечивается пятью партнерами — Китаем, Таиландом, Японией, Индией и США. Основной товар, экспортируемый в Китай и Таиланд — минеральные продукты (33% и 51% соответственно), в Индию — продукция АПК (84%), в США и Японию — текстиль (79% и 83% соответственно).

Ключевые товары экспорта (млн долл.)

Продукция	2019	2020	2021	Доля 2021
Природный газ и прочие углеводородные газы	4 257	3 366	3 151	21%
Зернобобовые	912	1 153	1 385	9%
Костюмы, пиджаки, брюки, шорты мужские швейные	1 296	1 238	691	5%
Рис	782	773	671	4%
Кукуруза	237	383	616	4%
Платья, пиджаки, юбки, брюки, шорты женские швейные	1 090	1 067	415	3%
Маслосемена прочие	248	310	360	2%
Верхняя одежда женская швейная	245	295	346	2%
Свитеры, жилеты и схожие изделия трикотажные	445	538	346	2%
Медь рафинированная	804	925	309	2%

Данные ИТС

Ключевые партнеры по экспорту



МЬЯНМА

СТРУКТУРА ЭКСПОРТА ПО КЛЮЧЕВЫМ ТОВАРНЫМ ГРУППАМ

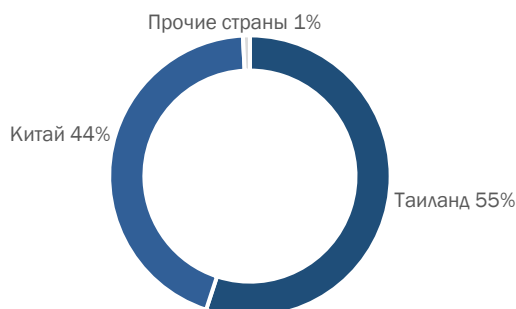
ТОПЛИВО

Экспорт топлива составляет около 21% экспортных поставок, из которых 98% обеспечивает природный газ.

Несмотря на то, что в Мьянме присутствуют залежи и нефти, и газа, в основном добывается именно природный газ. Практически все экспортируемое из Мьянмы топливо (99%) уходит в Таиланд и Китай.

21% экспорта

Ключевые партнеры



ОДЕЖДА ШВЕЙНАЯ

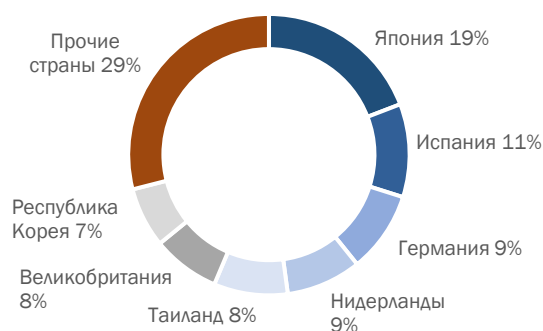
Экспорт швейной одежды составляет 17% от общего экспорта страны.

Основу экспорта одежды составляют различные нетрикотажные изделия: мужские костюмы, пиджаки, брюки, шорты (28%); женские платья, пиджаки, юбки, брюки, шорты (17%); женская (14%) и мужская (10%) верхняя одежда.

Ключевые направления экспорта: Япония, страны ЕС (Испания, Германия, Нидерланды), а также Таиланд и Великобритания.

17% экспорта

Ключевые партнеры



ОВОЩИ И КЛУБНЕПЛОДЫ

Сельское хозяйство является одной из основных отраслей в стране. Доля экспорта овощей и клубнеплодов составляет около 10% от общего экспорта страны, при этом 94% поставок составляют зернобобовые (в основном урд и маш сушеные).

Основными потребителями овощей и клубнеплодов из Мьянмы являются Индия и Китай, на которые приходится 68% от объема экспорта.

10% экспорта

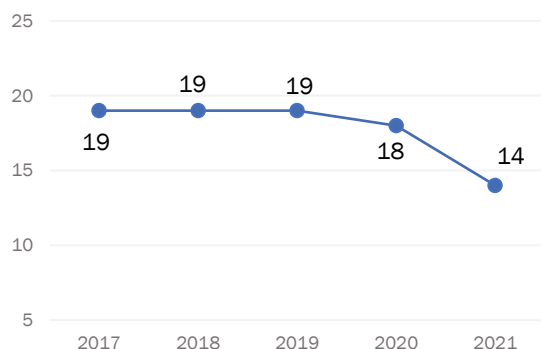
Ключевые партнеры



МЬЯНМА

ОБЩАЯ СТРУКТУРА ИМПОРТА

Объем импорта, млрд долл.



Основу импорта Мьянмы составляют машины, оборудование и т/с (22%), минеральные продукты (21%), а также продукция АПК (18%), в первую очередь пальмовое масло (6%). Также активно импортируются ткани из синтетических волокон с хлопком (4%) и фармацевтическая продукция (3%). Ввозимые ткани используются в швейной промышленности, а готовая одежда в дальнейшем экспортируется. В силу дефицита нефтеперерабатывающих мощностей Мьянма значительно зависит от импорта нефтепродуктов.

Ключевые товары импорта (млн долл.)

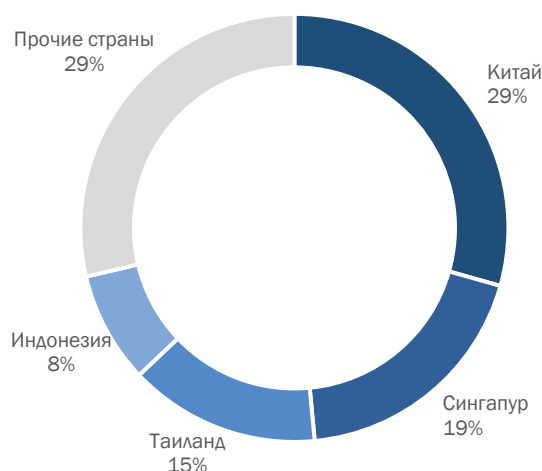
Продукция	2019	2020	2021	Доля 2021
Нефтепродукты	3 504	2 447	2 663	19%
Пальмовое масло	85	645	870	6%
Ткани из синтетических волокон с хлопком от 170 г/м ²	693	595	547	4%
Лекарства расфасованные	445	476	436	3%
Прочие пищевые продукты	280	293	364	3%
Платформы, доки, маяки и схожие плавсредства	321	9	291	2%
Горно-шахтное оборудование	125	135	264	2%
Телефоны и коммуникационная аппаратура	334	526	215	2%
Листовой прокат нелегированный с покрытиями	317	344	204	1%

Данные ИТС

В 2021 г. импорт Мьянмы составил **14 млрд долл. (около 22% от ВВП)**. Ранее динамика импорта страны характеризовалась в целом восходящим трендом, однако с 2017 г. рост прекратился на уровне 19 млрд долл., а с 2019 г. начал снижаться, сначала на фоне мирового сокращения товарооборота вследствие пандемии COVID-19 и затем наложенных западными странами санкций в 2021 г. Динамика импорта проявляет зависимость от поставок нефтепродуктов.

Страновая структура импорта имеет слабую дифференциацию. Основные торговые партнеры — Китай, Сингапур, Таиланд и Индонезия, на их долю приходится 71% импорта. Из Китая Мьянма в основном импортирует ткани и листовой прокат нелегированный, из Сингапура и Таиланда — топливо, из Индонезии — масла и жиры. Среди прочих стран наиболее развиты торговые отношения с Малайзией, занимающей 6% в структуре импорта (за счет нефтепродуктов) и Индией — 4% (за счет лекарственных средств).

Ключевые партнеры по импорту



МЬЯНМА

СТРУКТУРА ИМПОРТА ПО КЛЮЧЕВЫМ ТОВАРНЫМ ГРУППАМ

ТОПЛИВО

В товарной структуре импорта Мьянмы около 20% поставок занимает топливо, при этом 92% импортных поставок топлива составляют нефтепродукты (различные дистилляты), около 6% – природный газ и прочие углеводородные газы.

Основные поставщики нефтепродуктов в Мьянму – Сингапур и Малайзия, на долю которых в 2021 г. пришлось 88%.

20% импорта

Ключевые партнеры



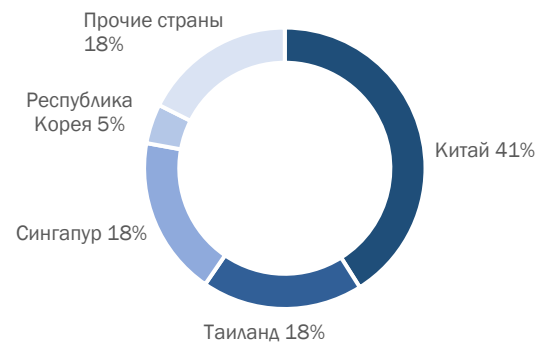
МЕХАНИЧЕСКОЕ ОБОРУДОВАНИЕ

Ключевыми товарами в импорте механического оборудования являются: горно-шахтное оборудование (22%), бульдозеры, экскаваторы, дорожные машины (13%), холодильное оборудование (6%), части подъемного, дорожно-строительного и горного оборудования (5%).

Ключевой поставщик механического оборудования и техники, компьютеров в Мьянму – Китай, на долю которого в 2021 г. пришлось 41% импорта группы. Также механическое оборудование поставляется из Таиланда и Сингапура (по 18%).

8% импорта

Ключевые партнеры



ЭЛЕКТРИЧЕСКОЕ ОБОРУДОВАНИЕ

Около 5% импортных поставок приходится на электрическое оборудование, из которых 30% составляют телефоны и коммуникационная аппаратура, 11% – кабельная продукция, 8% – электрические аккумуляторы.

Основным поставщиком электрического оборудования является Китай, который обеспечивает более половины (58%) поставок.

5% импорта

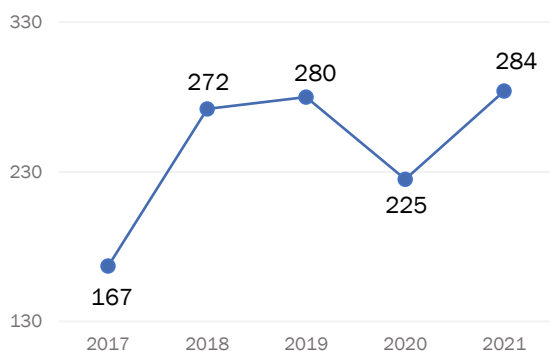
Ключевые партнеры



МЬЯНМА

СТРУКТУРА ЭКСПОРТА ИЗ РОССИИ В МЬЯНМУ

Объем экспорта, млн долл.



В 2021 году экспорт из России в Мьянму составил **284 млн долл.** Динамика экспорта нестабильна и демонстрирует разнонаправленный характер. В экспорте из России в Мьянму наблюдались скачки в 2018 г. (до 272 млн долл.) и в 2021 г. (до 284 млн долл.) за счет увеличения поставок продукции ОПК.



Данные ФТС России

Экспорт из России в Мьянму относительно незначителен (0,1% от общего экспорта России). В среднем соотношение за период 2017-2021 гг. колебалось в диапазоне 0,1–0,2%.

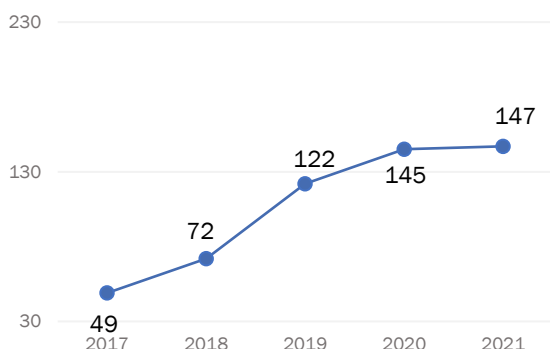
Основными экспортируемыми товарами из России в Мьянму в 2021 году, на долю которых пришлось около 78% от общего объема экспорта, являются летательные аппараты (самолеты). Россия – крупный поставщик военной техники для вооруженных сил Мьянмы, партнерство двух стран в области ОПК носит долгосрочный характер.

В 2016 г. министерства обороны двух стран заключили соглашение о военном сотрудничестве. В 2021 году было подписано соглашение о поставках зенитно-ракетных комплексов, беспилотных летательных комплексов и радиолокационных станций. Кроме продукции ОПК, в Мьянму также экспортируются электрическое и механическое оборудование, оптика и приборы. Осуществляются поставки спецавтотранспорта, в частности аварийно-ремонтных машин и коммунальной техники.

МЬЯНМА

СТРУКТУРА ИМПОРТА В РОССИЮ ИЗ МЬЯНМЫ

Объем импорта, млн долл.



В 2021 году импорт в Россию из Мьянмы составил **147 млн долл.** Импорт в Россию из Мьянмы начал расти с начала 2000-х годов, однако в 2009–2014 гг. динамика была неустойчивой и разнонаправленной. С 2015 года отмечался активный рост, который произошел за счет увеличения импорта продукции легкой промышленности (увеличение в 10 раз в 2021 году по сравнению с 2015 годом).






Данные ФТС России

Основу импорта из Мьянмы на российский рынок составляет продукция легкой промышленности (мужская и женская одежда, в частности верхняя, различные трикотажные изделия и изделия для ношения и хранения вещей), а также кожевенно-обувной промышленности.

Мьянма является крупным производителем и экспортером натурального каучука, в 2018 году страна стала членом Ассоциации стран-производителей натурального каучука (ANRPC). В Мьянме действует Ассоциация фермеров и производителей каучука (MRPPA), занимающаяся развитием торговли каучуком.

Потенциальные импортные товары

-  одежда трикотажная / швейная
-  натуральный технически специфицированный каучук
-  редкоземельные металлы

В Мьянме находятся крупные месторождения редкоземельных металлов (в частности, диспрозия, тербия, церия, гадолия, неодима и празеодима) в регионе Качин. Страна занимает четвертое место в мире по добыче редкоземельных металлов, большая часть которых экспортируется в Китай.

МЬЯНМА

ПЕРСПЕКТИВНЫЕ НАПРАВЛЕНИЯ ЭКСПОРТА ИЗ РОССИИ В МЬЯНМУ



ИНФРАСТРУКТУРНЫЙ КОМПЛЕКС

стратегия по обеспечению населения и промышленности электроэнергией включена в [План развития Мьянмы до 2030 года](#)

>60% авто и ж/д дорог

находятся в плохом состоянии согласно данным [World Bank](#)

Транспортная инфраструктура в Мьянме слабо развита, требуются значительные инвестиции в строительство дорог, мостов и портов. Согласно Плану развития Мьянмы до 2030 года, развитие транспортной инфраструктуры является приоритетным направлением, в частности, особое внимание уделяется строительству дорог в сельской местности. Примерно у 15% деревень отсутствует транспортное сообщение.

до 2/3 населения

не имеют доступа к электричеству

Реализация намеченных ранее реформ энергетического сектора затормозилась, часть иностранных энергетических компаний приостановили свою деятельность, в результате чего наблюдаются перебои в подаче электроэнергии.

Правительство Мьянмы определило электроэнергетику приоритетной отраслью и установило налоговые льготы для энергетического сектора.



АГРОПРОМЫШЛЕННЫЙ КОМПЛЕКС

≈ 25%

занимают сельскохозяйственные культуры в общем объеме экспорта

Агропромышленный комплекс составляет одну из основ экономики Мьянмы. Согласно Плану развития Мьянмы до 2030 года, увеличение производительности в АПК является одной из основных целей развития. Низкая производительность труда обусловлена отсутствием технологий в отрасли.

Целью правительства является расширение посевных площадей уже выращиваемых культур (рис, бобовые, кунжут, кукуруза и прочие), а также внедрение и развитие новых (хлопок). Сдерживающими факторами являются: недостаток удобрений, сельскохозяйственной техники, оборудования для орошения.




ПОТРЕБИТЕЛЬСКИЙ СЕКТОР

1/4 населения

не имеет доступа к медицинской помощи

Перспективные экспортные товары

 лекарственные препараты

Состояние системы здравоохранения Мьянмы ухудшилось из-за прекращения в стране действия Расширенной программы иммунизации (ВОЗ) на фоне произошедшего в 2021 году военного переворота. В настоящее время ожидается ухудшение эпидемиологической обстановки в стране.

МЬЯНМА

ИНФРАСТРУКТУРНЫЙ КОМПЛЕКС




ОСНОВНЫЕ ИГРОКИ

 Ministry of Construction

В компетенцию министерства входит строительство и содержание дорог и мостов

 Ministry of Border Affairs

В компетенцию министерства входит развитие инфраструктуры в приграничных районах

 Ministry of Transport and Communications

В компетенцию министерства входят железные дороги и порты

В число основных подрядчиков входит ряд местных и зарубежных компаний:

- Shwe Taung – одна из ведущих корпораций с диверсифицированным портфолиј
- Mottama Holdings – одна из ведущих корпораций со специализацией в строительстве, инфраструктуре и недвижимости
- China State Construction Engineering Corp. – крупнейший строительный подрядчик Китая

Успешный выход на рынок предполагает тесное сотрудничество с ключевыми компаниями и государственными органами.

Перспективные экспортные товары



энергораспределительное оборудование



электрогенераторные установки



комплекты электрической аппаратуры



катанка нелегированная



железнодорожные вагоны



части железнодорожной техники



путевое оборудование



спецтехника



грузовые автомобили



ТЕНДЕНЦИИ И ПРОЕКТЫ

Основными направлениями прямых иностранных инвестиций (ПИИ) в инфраструктурный комплекс Мьянмы являются энергетический сектор (28% ПИИ), нефтегазовый сектор (25%) и сектор строительства (20%).

Данные направления оцениваются как наиболее перспективные с точки зрения экспорта в Мьянму, при этом необходимо отметить, что вследствие военного переворота в 2021 году многие крупные проекты были заморожены.

≈ в 3,4 раза

планируется увеличить объем контейнерных перевозок до 2030 г. за счет реализации инфраструктурных проектов

Ключевые инфраструктурные проекты реализуются китайскими инвесторами, в частности, в рамках разработанных на правительственном уровне инициатив LMC, СМЕС и СМЕС plus:

— строительство ж/д линии Муз—Кьяукпхью в рамках проекта Китайско-Мьянманского экономического коридора (СМЕС);

— глубоководный порт Кьяукпхью;

— проекты в рамках инициатив СМЕС и СМЕС plus, предусматривающие строительство ОЭЗ Кьяукпхью, приграничных торговых зон, строительство гидро- и солнечных электростанций.

— модернизация порта Ван Понг в рамках инициативы LMC.

Мьянма обладает значительными природными, минеральными ресурсами, в частности углеводородами, медью, золотом, ураном, свинцом, цинком, серебром, оловом и никелем, при этом в стране отсутствуют собственные технологии по разведке и добыче.

МЬЯНМА

АГРОПРОМЫШЛЕННЫЙ КОМПЛЕКС



ОСНОВНЫЕ ИГРОКИ

Около 70% населения Мьянмы проживает в сельской местности, и сельское хозяйство является для большинства из них основным видом деятельности и источником дохода. Небольшие фермерские хозяйства являются основой аграрного сектора.

В отрасли действует ряд крупных компаний:

- Capital Diamond Star Group Компания работает в ряде секторов, является экспортером продукции АПК
- The Burghundy Hills Company Компания специализируется на выращивании кукурузы, риса, бобовых, чая, различных видов фруктов и овощей
- Agrastar Крупная агропромышленная компания, специализируется на производстве риса

Поставки техники для АПК осуществляют иностранные компании, среди которых New Holland, John Deere, индийские Sonalika и Mahindra, японские Kubota и Iseki, китайские Shifeng и Shandong Wuzheng.

Ответственный орган власти за разработку стратегии отрасли, поддержку фермерских хозяйств и развитие торгового сотрудничества с другими странами — Министерство сельского хозяйства, животноводства и ирригации.



ТЕНДЕНЦИИ И ПРОЕКТЫ

В соответствии с Планом устойчивого развития Мьянмы (MSDP), Стратегической программой по развитию сельских районов (RDSF), а также Стратегией развития сельского хозяйства (ADS), правительство установило цель укрепления продовольственной безопасности, сокращения масштабов голода и устранения социально-экономического разрыва между городскими и сельскими районами.

ДО ПОЛОВИНЫ РАБОЧИХ МЕСТ

приходится на сельскохозяйственный сектор

В Мьянме преобладают экстенсивные методы ведения сельского хозяйства. В рамках Плана развития до 2030 года предполагается расширение посевных площадей, развитие семенного фонда и создание сельскохозяйственной продукции с более высокой добавленной стоимостью.

Увеличение посевных площадей приведет к наращиванию объемов потребления удобрений, а также потребует увеличения парка сельскохозяйственной техники. Российские компании обладают конкурентными преимуществами для занятия значимой доли рынка удобрений и сельскохозяйственной техники Мьянмы.

Перспективные экспортные товары

- азотные, калийные, смешанные удобрения
- сельскохозяйственная техника
- химические средства для защиты растений

МЬЯНМА

ПОТРЕБИТЕЛЬСКИЙ СЕКТОР



ОСНОВНЫЕ ИГРОКИ

Фармацевтическая отрасль в Мьянме не развита. На рынке действуют крупные компании-дистрибьюторы зарубежной продукции.

Mega Life Sciences

Компания является дистрибьютором фармацевтических препаратов от аллергии, простудных заболеваний, для лечения сердечно-сосудистых и прочих заболеваний, витаминов

DKSH

Компания оказывает содействие в выходе на внутренний фармацевтический рынок от этапа сертификации до продвижения товаров

San Lwin Trading

Компания специализируется на широком перечне препаратов: сердечно-сосудистые препараты, препараты для лечения сахарного диабета, пищевые добавки и прочие

Model Pharma

Компания предоставляет комплекс услуг для вывода препаратов на рынок Мьянмы

JDS

Сотрудничает с крупнейшими фармацевтическими компаниями и поставляет более 700 различных препаратов

Myanmar Executive Network

Сотрудничает с крупными фармацевтическими компаниями Азии, поставляя широкий спектр лекарственных препаратов



ТЕНДЕНЦИИ И ПРОЕКТЫ

Наиболее распространенными заболеваниями в Мьянме являются туберкулез, ВИЧ и малярия.

Мьянма входит в топ-30

стран по заболеваемости туберкулезом

В Мьянме один из самых высоких показателей заболеваемости туберкулезом в мире. Много случаев заболеваемости остаются невыявленными по причине отсутствия достаточной информации.

Вследствие военного переворота и пандемии COVID-19 амбициозные цели правительства по развитию системы здравоохранения не были достигнуты. Национальный план в области системы здравоохранения фактически перестал действовать, новых планов разработано не было. Совместная работа правительства Мьянмы и крупных организаций в области здравоохранения, в частности ВОЗ, затормозилась. Состояние системы здравоохранения ухудшилось, что привело к снижению доступности медицинских услуг и лекарственных средств для населения.

>40% населения

не имели доступа к здравоохранению в 2021 г.

Смертность от неинфекционных заболеваний составляет порядка 30%. Среди таких заболеваний на первом месте в 2019 г. был инсульт, 2-м — сердечно-сосудистые заболевания, 3-м — ХОБЛ, 4-м — диабет. Также острой проблемой является высокая смертность от рака легких и желудка.

Перспективные экспортные товары



различные расфасованные лекарства



иммунные продукты, кровь

МЬЯНМА

ВЫСТАВОЧНО-ЯРМАРОЧНЫЕ МЕРОПРИЯТИЯ



ИНФРАСТРУКТУРНЫЙ КОМПЛЕКС

Builders Myanmar 2023



Выставка строительных технологий и компаний, Янгон

6–8 июля 2023

Myanbuild 2023



Выставка строительной техники и технологий, Янгон

16–18 ноября 2023

Powerex Myanmar 2023



Выставка оборудования для электроэнергетики, Янгон

6–8 июля 2023



АГРОПРОМЫШЛЕННЫЙ КОМПЛЕКС

Myanmar Foodtec 2023



Выставка пищевой промышленности, Янгон

2–4 ноября 2023

Myanfood 2023



Выставка новой продукции сельскохозяйственной промышленности, Янгон

2–4 ноября 2023

Myanmar Agrotek Foodtek 2023



Выставка перспективных технологий сельского хозяйства, Янгон

15–18 декабря 2023



ПОТРЕБИТЕЛЬСКИЙ СЕКТОР

включая выставочно-ярмарочные мероприятия в близлежащих странах

MEDEX 2023



Выставка медицинского оборудования и фармацевтической продукции, Янгон

5–7 октября 2023

MEDICAL FAIR THAI



Региональная выставка медицинского оборудования и фармацевтики, Бангкок (Таиланд)

13–15 сентября 2023

МЬЯНМА

ОСОБЕННОСТИ ЛОГИСТИКИ




МОРСКИЕ И МУЛЬТИМОДАЛЬНЫЕ ПЕРЕВОЗКИ

ОСНОВНЫЕ ПОРТЫ: Янгон (ранее Рангун), Тилава, Бассейн (Патейн).

Крупнейшим портом Мьянмы является порт Янгон (Рангун), через порт проходит порядка 90% международной морской торговли страны. Прочие порты — небольшие, обслуживают внутренние перевозки.

Пропускная способность порта Янгон составляет порядка 1 млн TEU в год. Порт делится на две гавани: порт Янгон (во внутренней гавани) и порт Тхилава (во внешней гавани), известный как международный терминал порта Янгон и расположенный вблизи особой экономической зоны Тхилава.



АВИАПЕРЕВОЗКИ

ОСНОВНЫЕ АЭРОПОРТЫ: Международный аэропорт Янгон, Международный аэропорт Мандалай, Международный аэропорт Нейпидо.

МОРСКИЕ ПЕРЕВОЗКИ

Регулярный контейнерный морской сервис между Мьянмой и Россией отсутствует. Отправки могут осуществляться отдельными компаниями, которые фрахтуют суда и организуют чартерные рейсы. Также возможна перевозка через транзитные страны (Индия, Сингапур, Малайзия, Китай).

КОНТЕЙНЕРНЫЕ ЛИНИИ:

COSCO

SOUTHEAST & SOUTH ASIA-YGX

Янгон – Сингапур / Порт Кланг / Да Нанг

OOCL

INTRA-ASIA

Сингапур-Янгон-Сингапур (Фидерный сервис)

MSC

BURMA-PERTIWI-GOLDEN HORN

Янгон – Сингапур – Пусан – Владивосток (с перегрузкой в Сингапуре и Пусане)

ЖЕЛЕЗНОДОРОЖНЫЕ ПЕРЕВОЗКИ

Протяженность железнодорожных линий Мьянмы — порядка 10 тыс. км. Через Мьянму проходят железнодорожные пути в Таиланд, Китай, Индию, Камбоджу. Железные дороги Мьянмы находятся в плохом состоянии, проезд ж/д транспорта в сезон дождей ограничен. Для организации внешнеэкономической деятельности с Мьянмой приоритетным является морской маршрут.

Авиаперевозки грузов из России в Мьянму осуществляются чартерными рейсами, в частности, из Москвы в Янгон со стыковкой в Малайзии и ОАЭ (Etihad Airways), Китае (China Eastern Airlines), Турции (Turkish Cargo).

МЬЯНМА

ОСОБЕННОСТИ ПЛАТЕЖЕЙ

Регулярные взаиморасчеты с Мьянмой в настоящее время не выстроены.

Трансграничные взаиморасчеты совершаются через SWIFT. Существуют лимиты по объемам транзакций в долларах.

Используемые валюты — доллар США (USD), евро (EURO), японская йена (JPY), китайский юань (CNY).

Национальная валюта Мьянмы — кьят (MMK).

БАНКОВСКАЯ СИСТЕМА

В настоящее время в Мьянме действует 4 государственных банка, 27 коммерческих банков и 17 представительств (филиалов) зарубежных банков. Иностранные транзакции, как правило, проходят через Myanmar Foreign Trade Bank (MFTB), обслуживание иностранных инвесторов осуществляет Myanmar Investment and Commercial Bank (MICB).

Филиалы российских банков в Мьянме отсутствуют.

Финансовые институты России и Мьянмы ведут переговоры о расширении прямых корреспондентских отношений между банками двух стран и создают условия для использования российской платежной системы «МИР».

БАНКИ, ВЕДУЩИЕ ДЕЯТЕЛЬНОСТЬ В МЬЯНМЕ

Государственные банки

Myanmar Foreign Trade Bank (MFTB)

Myanmar Investment and Commercial Bank (MICB)

Myanmar Economic Bank (MEB)

Myanmar Agriculture and Development Bank (MADB)

Коммерческие банки

Myanmar Citizens

First Private Bank

Yadanabon Bank

Myawaddy Bank

Yangon City Bank

Yoma Bank

Myanmar Oriental Bank

Филиалы иностранных банков

MUFG Bank

Sumitomo Mitsui

Bangkok Bank

Industrial and Commercial Bank of China

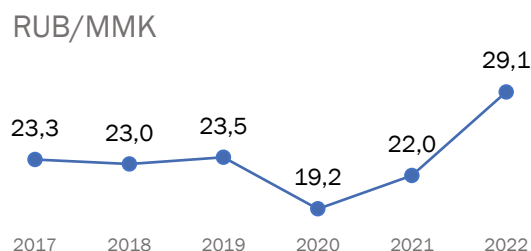
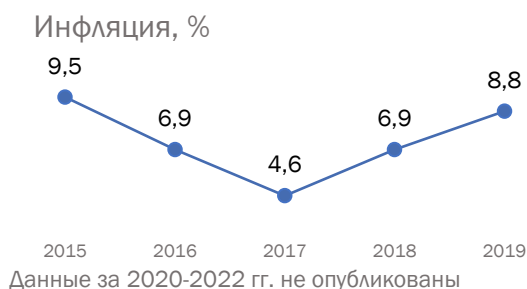
State Bank of India

The Korea Development Bank

Cathay United Bank

Инфляция в Мьянме стабилизировалась в 2010 году на фоне прихода к власти военно-гражданской администрации, после чего не превышала 10%.

Курс мьянманского кьята, плавающий с 2012 года, в настоящее время отличается относительной стабильностью. В стране действует требование об обязательной конвертации иностранной валюты в национальную.



МЬЯНМА

ОСОБЕННОСТИ ВВОЗА И ОБОРОТА ТОВАРОВ

Основные нормативные правовые акты, регулирующие вопросы внешней торговли — [The Sea Customs Act](#), [The Land Customs Act](#), [The Export and Import Law](#).

Эффективность таможенного оформления: 2,2/5,0, средняя



Длительность таможенной очистки: 10 дней, средняя



Данные World Bank

В Мьянме нет НДС, действует коммерческий налог, который распространяется на все товары. Стандартная ставка — 5%.

Торговые соглашения

Мьянма входит в АСЕАН и участвует во всех региональных торговых соглашениях (RTA) организации, включая АСЕАН–Австралия–Новая Зеландия, АСЕАН–Китай, АСЕАН–Индия, АСЕАН–Япония, АСЕАН–Корея.

В настоящее время прорабатывается вопрос создания Инициативы стран Бенгальского залива по многосекторальному техническому и экономическому сотрудничеству.

Соглашение об упрощенном таможенном коридоре / зеленом коридоре между таможенными органами России и Мьянмой в настоящее время отсутствует.



Ввозные [таможенные пошлины](#) Мьянмы устанавливаются Законом о тарифах ([The Tariff Law, 1992](#)). С 1 октября 2022 года вступила в силу обновленная версия документа о таможенных пошлинах ([The Myanmar Customs Tariff, 2022](#)). Для товаров из России действует общая ставка пошлины.

[Средневзвешенная пошлина на несельскохозяйственную продукцию: 4,8%](#)

Средневзвешенная пошлина на всю продукцию: 5,3%

Средние пошлины по группам товаров

Минеральное сырье и металлы	4,3%
Химикаты	3,6%
Продукция ЛПК	7,7%
Текстильные изделия	9,0%
Одежда	16,7%
Кожа, обувь и др.	5,9%
Механические машины	3,3%
Электрические машины	5,6%
Транспортное оборудование	5,5%
Другая промышленная продукция	6,4%

Ряд товаров запрещен к ввозу, в частности, контрафактные товары, оружие, боеприпасы, наркотики, игральные карты, изображения Будды, государственный флаг Мьянмы, а также табак, пиво и другие слабоалкогольные напитки.

Для ввоза отдельных категорий товаров в Мьянму требуется лицензия импортера. [Перечень](#) товаров, для импорта которых необходима лицензия, представлен на сайте национального торгового портала Мьянмы. Получение лицензии осуществляется онлайн через портал Myanmar [Tradenet 2.0](#).

Для получения лицензии необходимо получение свидетельства о регистрации компании в качестве импортера продукции. Подача заявления возможна в очном формате, перечень необходимых документов опубликован на сайте [Национального портала торговли Мьянмы](#).

МЬЯНМА

ОСОБЕННОСТИ ВЕДЕНИЯ БИЗНЕСА

Правовые формы ведения бизнеса регламентируются [Законом Мьянмы о компаниях](#) и включают в себя следующие формы:

- Частная компания с ограниченной ответственностью
- Публичная компания с ограниченной ответственностью
- Бизнес-ассоциация
- Зарубежная корпорация

Согласно [Закону](#) о компаниях, иностранный инвестор может владеть до 35% акций местной компании, в случае владения более 35% акций компания признается иностранной.

Иностранный инвестор не может приобрести в собственность землю или любой объект недвижимости. Согласно Закону Мьянмы об инвестициях ([The Myanmar Investment Law 2016](#)), иностранным инвесторам разрешается арендовать землю и недвижимость на срок до 50 лет с возможностью продления до 2 раз сроком по 10 лет.



Для содействия развитию бизнеса и привлечения иностранных инвестиций был создан Директорат по инвестициям и администрированию компаний ([DICA](#)).



Мьянма стремится к привлечению иностранных инвестиций в различных секторах экономики страны. Перечень отраслей для привлечения иностранных инвестиций представлен на сайте [DICA](#).

Несмотря на усовершенствование законодательной базы, поощрение инвестиций, развитие специальных экономических зон, в Мьянме все еще остро стоит вопрос доступности электричества, неразвитости инфраструктуры, бюрократизированности государственных служб, сложностей в осуществлении валютных операций и неопределенности политического режима.

К особенностям ведения бизнеса в Мьянме можно отнести преобладание ресурсоемких отраслей ввиду обеспеченности Мьянмы природными ресурсами. Отдельные виды природных ресурсов практически не осваиваются. В частности, в Мьянме имеются богатые запасы тикового дерева (ценной породы тропической древесины), но лесопромышленный комплекс страны не развит.

МЬЯНМА

ТРЕБОВАНИЯ К ПРОДУКЦИИ

Основной орган по вопросам стандартизации в Мьянме — Национальный совет по стандартизации (National Standardization Council). NSC не является членом Международной организации по стандартизации. Деятельность NSC регулируется [Законом Мьянмы о стандартизации](#).

Стандарты Мьянмы делятся на 2 категории:

- Обязательные стандарты
- Необязательные стандарты

В соответствии с Уведомлением № 149/2019 Национального совета по стандартизации Мьянмы, обязательные стандарты установлены в отношении различных товаров АПК, электрического машиностроения, в том числе кабельной продукции, клапанов, поршней и задвижек, продукции металлургической промышленности, удобрений, фармацевтической и косметической продукции и ряда других товаров.

Подтверждение соответствия продукции, подпадающей под действие обязательных стандартов Мьянмы, находится в компетенции соответствующих органов власти.

Стандарты Мьянмы устанавливаются в соответствии с международными, региональными стандартами, а также стандартами других стран.

Информация о процедурах стандартизации продукции, а также обязательные и необязательные стандарты публикуются на [сайте Департамента Национальных стандартов и качества Мьянмы](#).

Санитарные стандарты, принятые Мьянмой, соответствуют стандартам CODEX, ASEAN и OIE.

Для всех пищевых продуктов, лекарств, косметики необходимо получение соответствующих сертификатов в Food and Drug Administration (FDA).

На сайте Администрации опубликованы нормативно-правовые акты в области фармацевтики, а также приведен перечень разрешенных к [регистрации фармацевтических препаратов](#).








ЦЕНТР ПО ВНЕШНЕЙ ТОРГОВЛЕ






МИНПРОМТОРГ РОССИИ

Центр создан в 2014 г. распоряжением Правительства по инициативе Минпромторга России.

-  обеспечение развития промышленности
-  поддержка национальных производителей
-  оперативное реагирование на риски

С 2022 г. Центр проводит мероприятия по информационной и консультационной поддержке осуществления бесперебойных внешнеторговых операций.

Центр работает с предприятиями и субъектами инфраструктуры ВЭД по ряду направлений:

-  исследование зарубежных рынков
-  поиск партнеров на внешних рынках
-  мониторинг барьеров и условий доступа
-  разработка стратегии внешней торговли на уровне предприятий и регионов
-  консультирование по вопросам тарифного и нетарифного регулирования



+7 499 236 74 89
info@ftac.ru